

Ámbito territorial	Campus	9	
	Provincias	3	
Centros docentes	Facultades	16	
	Escuelas (Poli)Técnicas Superiores	3	
	Escuelas Universitarias	3	
	Escuelas Adscritas	4	
	Escuela de Doctorado	1	
	Centro de Formación Permanente	1	
Unidades de investigación	Departamentos	57	
	Institutos Universitarios de Investigación	12	
Centros propios	Centros Tecnológicos y de Investigación	3	
	Centros Culturales y de Estudio	7	
Servicios	Asistencia a la comunidad universitaria	8	
	Apoyo a la docencia y la investigación	11	
	Colaboración con la sociedad	7	
	Unidades centrales de gestión	11	
Organismos participados	Fundaciones	11	
	Sociedades	10	
	Consortios	1	
Programas formativos y estudiantes matriculados en cada uno	65	Grados	21.467
	11	Dobles Grados	356
	21	Programas en extinción con estudiantes matriculados	174
	69	Másteres Universitarios	1.780
	40	Programas de doctorado RD. 99/2011 *Incluye los estudiantes matriculados en programas de doctorado en extinción	2.426
	134	Títulos Propios	1.363
		Programa Curricular Individualizado de Grado y Máster	605
		Cursos Internacionales	6.898
Comunidad universitaria	Estudiantes totales* *Los estudiantes matriculados en varios títulos se computan una sola vez. Se incluyen 1.015 estudiantes del programa Erasmus y estudiantes de intercambio entrantes. Se excluyen las cifras de estudiantes de Cursos Internacionales	28.394	
	Personal Docente e Investigador	2.222	
	Personal de Administración y Servicios	1.175	

(*) Elaborados por el Observatorio de la Calidad y el Rendimiento Académico (Unidad de Evaluación de la Calidad), a partir de los datos proporcionados por el Sistema Integrado de Información Universitaria (SIIU), los Servicios Informáticos (CPD) y los Servicios y Unidades responsables del Sistema Estadístico de la Universidad de Salamanca.

GRADOS

ARTE Y HUMANIDADES	Matriculados			Nuevo Ingreso			Egresados		
	TOTAL	H	M	TOTAL	H	M	TOTAL	H	M
Bellas artes	604	194	410	163	49	114	125	42	83
Estudios alemanes	102	22	80	16	3	13	17	3	14
Estudios arabes e islámicos	57	13	44	17	3	14	8	2	6
Estudios de asia oriental	146	57	89	77	28	49	-	-	-
Estudios franceses	90	20	70	24	2	22	12	1	11
Estudios hebreos y arameos	7	6	1	1	1	-	4	2	2
Estudios ingleses	660	152	508	167	32	135	119	24	95
Estudios italianos	45	12	33	11	4	7	12	3	9
Estudios portugueses y brasileños	15	7	8	-	-	-	4	-	4
Filología clásica	69	25	44	18	5	13	11	4	7
Filología hispánica	459	102	357	84	19	65	73	13	60
Filosofía	214	137	77	57	39	18	32	18	14
Geografía	45	35	10	14	11	3	7	4	3
Historia	364	253	111	92	66	26	58	42	16
Historia del arte	211	60	151	63	21	42	32	9	23
Historia y ciencias de la música	133	72	61	42	25	17	27	12	15
Humanidades	71	29	42	23	13	10	15	5	10
Lenguas, literaturas y culturas románicas	58	14	44	11	4	7	6	3	3
Traducción e interpretación	339	80	259	86	22	64	73	17	56
TOTAL	3689	1290	2399	966	347	619	635	204	431

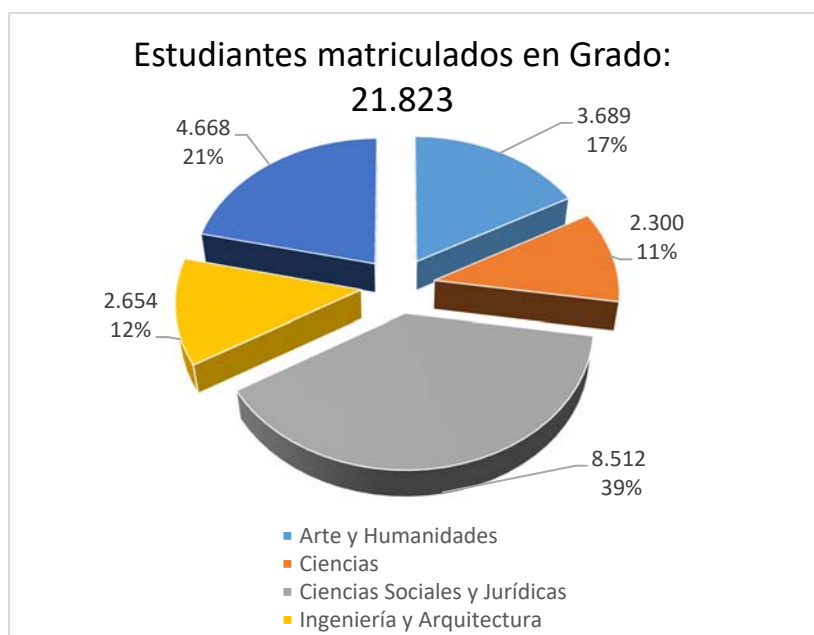
CIENCIAS	Matriculados			Nuevo Ingreso			Egresados		
	TOTAL	H	M	TOTAL	H	M	TOTAL	H	M
Biología	746	288	458	179	75	104	130	43	87
Biotecnología	167	72	95	42	13	29	35	15	20
Ciencias ambientales	379	208	171	79	41	38	59	31	28
Estadística	92	57	35	49	32	17	12	8	4
Física	289	208	81	65	45	20	55	41	14
Geología	79	48	31	17	7	10	16	10	6
Matemáticas	157	84	73	40	22	18	28	18	10
Química	391	160	231	104	45	59	33	18	15
TOTAL	2300	1125	1175	575	280	295	368	184	184

CIENCIAS SOCIALES Y JURÍDICAS	Matriculados			Nuevo Ingreso			Egresados		
	TOTAL	H	M	TOTAL	H	M	TOTAL	H	M
Doble titulación grado en administración y dirección de empresas y grado en derecho	95	42	53	34	17	17	-	-	-
Doble titulación grado en derecho y grado en ciencia política y administración pública	115	44	71	26	14	12	1	-	1
Doble titulación grado en derecho y grado en criminología	20	4	16	10	1	9	-	-	-
Doble titulación grado en información y documentación y grado en ciencia política y administración pública	14	8	6	13	7	6	-	-	-
Doble titulación grado en traducción e interpretación y grado en derecho	30	9	21	15	5	10	-	-	-
Doble titulación grado en maestro en educación primaria y grado en maestro en educación infantil	17	2	15	17	2	15	-	-	-
Administración y dirección de empresas	760	372	388	197	107	90	93	36	57
Ciencia política y administración pública	381	205	176	109	59	50	37	23	14
Comunicación audiovisual	252	100	152	61	28	33	51	17	34
Criminología	944	448	496	473	298	175	407	287	120
Derecho	1166	451	715	312	120	192	181	77	104
Economía	380	207	173	84	41	43	72	41	31
Educación social	313	44	269	81	12	69	63	7	56
Gestión de pequeñas y medianas empresas	494	264	230	144	81	63	103	54	49
Información y documentación	75	38	37	29	16	13	20	10	10
Maestro de educación infantil (AV)	171	8	163	44	2	42	46	4	42
Maestro de educación infantil (SA)	358	15	343	88	4	84	83	1	82
Maestro de educación infantil (ZA)	195	19	176	77	15	62	43	3	40
Maestro de educación primaria (AV)	309	122	187	94	42	52	86	25	61
Maestro de educación primaria (SA)	534	195	339	138	55	83	142	53	89
Maestro de educación primaria (ZA)	295	110	185	107	40	67	79	33	46
Pedagogía	294	48	246	77	19	58	50	5	45
Relaciones laborales y recursos humanos (SA)	382	161	221	103	42	61	52	15	37
Relaciones laborales y recursos humanos (ZA)	84	31	53	16	6	10	20	7	13
Sociología	239	110	129	57	28	29	48	22	26
Trabajo social	397	55	342	104	11	93	80	9	71
Turismo	198	86	112	48	24	24	33	7	26
TOTAL	8512	3198	5314	2558	1096	1462	1790	736	1054

INGENIERÍA Y ARQUITECTURA	Matriculados			Nuevo Ingreso			Egresados		
	TOTAL	H	M	TOTAL	H	M	TOTAL	H	M
Doble titulación grado en ingeniería civil y grado en ingeniería de la tecnología de minas y energía	16	12	4	3	3	-	-	-	-
Doble titulación grado en ingeniería de materiales y grado en ingeniería mecánica	15	12	3	9	6	3	-	-	-
Doble titulación grado en ingeniería eléctrica y grado en ingeniería electrónica industrial y automática	9	7	2	6	4	2	-	-	-
Doble titulación grado en ingeniería eléctrica y grado en ingeniería mecánica	8	7	1	4	3	1	-	-	-
Arquitectura técnica	132	62	70	7	5	2	34	19	15
Ingeniería agrícola	183	141	42	35	26	9	26	19	7
Ingeniería agroalimentaria	42	20	22	9	5	4	8	1	7
Ingeniería civil (AV)	132	101	31	62	48	14	60	45	15
Ingeniería civil (ZA)	145	103	42	35	29	6	44	31	13
Ingeniería de diseño y tecnología textil	1	-	1	-	-	-	1	-	1
Ingeniería de la tecnología de minas y energía	55	42	13	6	6	-	9	7	2
Ingeniería de materiales	23	16	7	11	7	4	1	1	-
Ingeniería eléctrica	91	76	15	27	21	6	12	9	3
Ingeniería electrónica industrial y automática	100	89	11	38	34	4	13	10	3
Ingeniería geológica	47	31	16	9	4	5	13	10	3
Ingeniería geomática y topografía	51	36	15	25	18	7	26	19	7
Ingeniería informática	666	576	90	159	144	15	72	60	12
Ingeniería informática en sistemas de información	77	65	12	23	19	4	4	3	1
Ingeniería mecánica (BE)	142	128	14	29	26	3	16	13	3
Ingeniería mecánica (ZA)	208	179	29	51	44	7	19	17	2
Ingeniería química	360	183	177	61	33	28	39	19	20
Piloto de aviación comercial y operaciones aéreas	151	131	20	58	50	8	38	30	8
TOTAL	2654	2017	637	667	535	132	435	313	122

CIENCIAS DE LA SALUD	Matriculados			Nuevo Ingreso			Egresados		
	TOTAL	H	M	TOTAL	H	M	TOTAL	H	M
Doble titulación grado en farmacia y grado en gestión de pequeñas y medianas empresas	17	7	10	17	7	10	-	-	-
Enfermería (AV)	201	35	166	54	11	43	50	10	40
Enfermería (SA)	379	58	321	107	12	95	96	13	83
Enfermería (ZA)	234	49	185	64	18	46	52	11	41
Farmacia	1059	296	763	209	59	150	150	50	100
Fisioterapia	264	113	151	115	43	72	99	37	62
Medicina	1298	430	868	216	72	144	207	68	139
Odontología	136	31	105	33	3	30	24	8	16
Psicología	881	181	700	205	34	171	195	36	159
Terapia ocupacional	199	34	165	52	12	40	48	11	37
TOTAL	4668	1234	3434	1072	271	801	921	244	677

TITULACIONES A EXTINGUIR (licenciaturas, diplomaturas, ingenierías, etc.)	Matriculados			Egresados		
	TOTAL	H	M	TOTAL	H	M
Artes y Humanidades	17	10	7	18	11	7
Ciencias	10	5	5	6	3	3
Ciencias Sociales	98	45	53	72	32	40
Ingeniería y Arquitectura	30	15	15	17	9	8
Ciencias de la Salud	19	4	15	9	2	7
TOTAL	174	79	95	122	57	65



MÁSTERES UNIVERSITARIOS

ARTE Y HUMANIDADES	Matriculados		
	TOTAL	H	M
Estudios avanzados e investigación en historia (sociedades, poderes, identidades)	30	23	7
Estudios avanzados en filosofía (conjunto con UVA)	20	11	9
Estudios avanzados en historia del arte	36	11	25
Estudios brasileños	2	2	-
Estudios ingleses avanzados: lenguas y culturas en contacto (conjunto con UVA)	22	8	14
Estudios sociales de la ciencia y la tecnología	8	4	4
Evaluación y gestión del patrimonio cultural	47	21	26
La enseñanza del español como lengua extranjera	47	9	38
Lengua y cultura hispánicas (conjunto con u. de Ain Shams, u. de Alejandría, u. de El Cairo, u. de Helwan, u. de Minia y u. de Al-Azhar -Egipto-) ¹	-	-	-
Literatura española e hispanoamericana, teoría de la literatura y literatura comparada	29	9	20
Lógica y filosofía de la ciencia (conjunto con UVA, USC, UGR, ULL, UDC, UV)	26	17	9
Música hispana (conjunto con UVA)	6	4	2
Patrimonio textual y humanidades digitales	5	1	4
Textos de la antigüedad clásica y su pervivencia (conjunto con UVA)	8	3	5
Traducción y mediación intercultural	37	8	29
TOTAL	323	131	192

¹La Universidad de El Cairo es la sede formativa del Máster, a donde se traslada el profesorado del resto de las universidades participantes, y también la entidad gestora de la matrícula y de los expedientes y títulos

CIENCIAS	Matriculados		
	TOTAL	H	M
Agrobiotecnología	17	7	10
Análisis avanzado de datos multivariantes	19	12	7
Biología celular y molecular	11	6	5
Biología y conservación de la biodiversidad	20	11	9
Ciencias ambientales	7	3	4
Ciencias de la tierra: geología ambiental y aplicada	10	5	5
Física nuclear (Conjunto con US, UAM, UB, UGR, UCM)	3	3	-
Física y matemáticas	13	11	2
Física y tecnología de los láseres	10	5	5
Química teórica y modelización computacional (Conjunto con UAM, UB, UNICAN, UNEX, UIB, UJI, UM, UNIOVI, UPV/EHU, USC, UV, UVA, UVIGO)	3	3	-
TOTAL	113	66	47

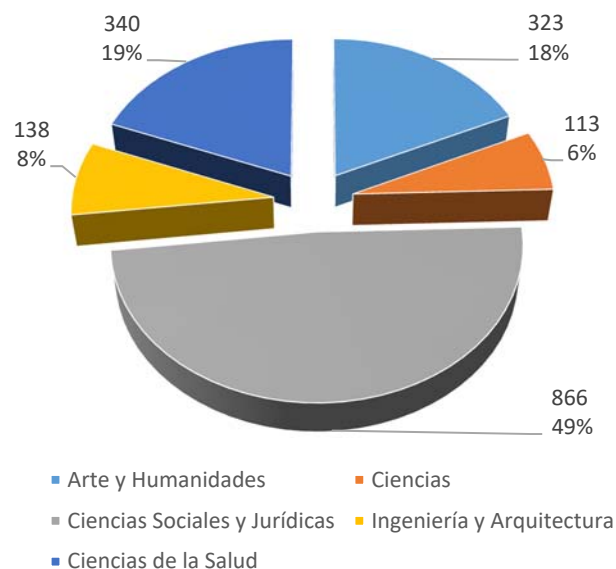
CIENCIAS SOCIALES Y JURÍDICAS	Matriculados		
	TOTAL	H	M
Análisis económico del derecho y las políticas públicas	24	12	12
Antropología aplicada: salud y desarrollo comunitario	9	2	7
Antropología de Iberoamérica (Conjunto con UVA, ULE)	13	1	12
Ciencia política	13	9	4
Cooperación internacional para el desarrollo (Conjunto con UVA, UBU, ULE)	11	6	5
Corrupción y estado de derecho	11	6	5
Democracia y buen gobierno	14	10	4
Derecho del trabajo y relaciones laborales	16	11	5
Derecho penal	26	16	10
Derecho privado patrimonial (Conjunto con UPNA)	12	6	6
Estudios avanzados en dificultades de aprendizaje	23	1	22
Estudios avanzados en educación en la sociedad global	18	3	15
Estudios avanzados sobre el lenguaje, la comunicación y sus patologías (Conjunto con UDC, USC, UNIZAR)	20	-	20
Estudios de la Unión Europea	17	9	8
Estudios en Asia Oriental	28	10	18
Estudios interdisciplinarios de género	28	5	23
Estudios latinoamericanos	37	20	17
Formación y perfeccionamiento del profesorado	146	38	108
Investigación en administración y economía de la empresa (Conjunto con UBU, ULE, UVA)	7	3	4
Investigación en comunicación audiovisual	15	2	13
Investigación en discapacidad	19	1	18
Profesor de educación secundaria obligatoria, bachillerato, formación profesional y enseñanza de idiomas	277	127	150
Servicios públicos y políticas sociales	15	10	5
Sistemas de información digital	17	3	14
Strategic border management / gestión estratégica de fronteras	22	21	1
TIC's en educación: análisis y diseño de procesos, recursos y prácticas formativas	28	11	17
TOTAL	866	343	523

CIENCIAS DE LA SALUD	Matriculados		
	TOTAL	H	M
Biología y clínica del cáncer	20	6	14
Enfermedades tropicales	11	6	5
Evaluación y desarrollo de medicamentos	30	14	16

CIENCIAS DE LA SALUD	Matriculados		
	TOTAL	H	M
Fisiopatología y farmacología celular y molecular	14	5	9
Gestión Integral del Riesgo Cardiovascular	-	-	-
Intervención a personas con enfermedad de Alzheimer	19	3	16
Neurociencias	20	10	10
Neuropsicología	42	7	35
Psicogerontología (Conjunto con UB, USC, UV)	16	3	13
Psicología general sanitaria	81	18	63
Química y farmacia de productos naturales / farmacia e química de produtos naturais (Conjunto con I.P. Braganza - Portugal)	17	4	13
Trastornos de la comunicación: neurociencia de la audición y lenguaje	29	4	25
Tratamiento de soporte y cuidados paliativos en el enfermo oncológico	41	4	37
TOTAL	340	84	256

INGENIERÍA Y ARQUITECTURA	Matriculados		
	TOTAL	H	M
Geotecnologías cartográficas en ingeniería y arquitectura (Conjunto con UVA)	20	9	11
Ingeniería agronómica	41	28	13
Ingeniería industrial	14	10	4
Ingeniería informática	25	23	2
Ingeniería química	29	21	8
Sistemas inteligentes	9	7	2
TOTAL	138	98	40

Estudiantes matriculados en Máster oficial: 1.780



PROGRAMAS DE DOCTORADO

Se incluyen sólo los datos de los estudiantes que han cursado los programas adaptados al R.D. 99/2011.

ARTE Y HUMANIDADES	Matriculados			Tesis leídas
	TOTAL	H	M	
Español: investigación avanzada en lengua y literatura	171	60	111	15
Estudios ingleses avanzados: lenguas y culturas en contacto	26	9	17	2
Filosofía	63	39	24	3
Historia del arte y musicología	60	29	31	3
Historia medieval, moderna, contemporánea y de América	45	26	19	1
Lenguas modernas	34	13	21	1
Lógica y filosofía de la ciencia	33	23	10	2
Prehistoria y ciencias de la antigüedad	20	16	4	1
Textos de la antigüedad clásica y su pervivencia	20	11	9	1
TOTAL	472	226	246	29

CIENCIAS	Matriculados			Tesis leídas
	TOTAL	H	M	
Agrobiotecnología	14	9	5	-
Biología funcional y genómica	35	15	20	6
Biología y conservación de la biodiversidad	29	18	11	1
Ciencia y tecnología químicas	28	19	9	3
Enología, viticultura y sostenibilidad	1	-	1	-
Estadística multivariante aplicada	35	15	20	1
Física aplicada y tecnología	26	18	8	2
Física fundamental y matemáticas	11	7	4	1
Geología	18	11	7	-
Microbiología y genética molecular	19	7	12	4
TOTAL	216	119	97	18

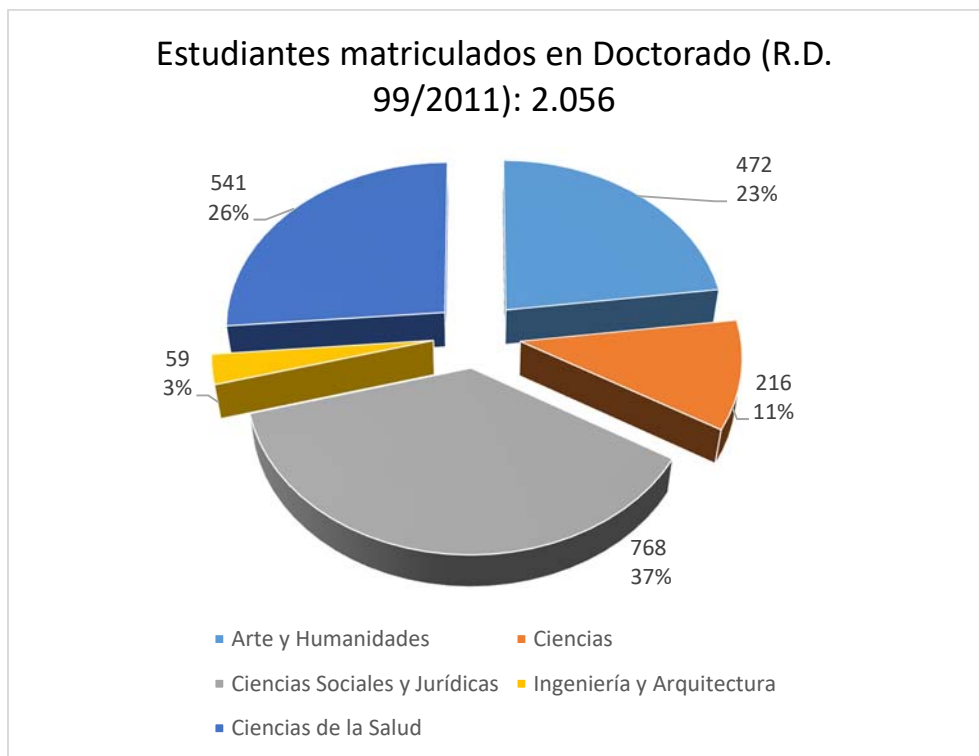
CIENCIAS SOCIALES Y JURÍDICAS	Matriculados			Tesis leídas
	TOTAL	H	M	
Administración, hacienda y justicia en el estado social	116	74	42	11
Ciencias sociales (incluye línea de investigación en "Traducción y mediación intercultural")	109	51	58	5
Derecho privado (Conjunto con UPNA)	73	45	28	3
Economía (Conjunto con UBU, UVA)	9	5	4	2
Economía de la empresa (Conjunto con UBU, ULE, UVA)	24	12	12	4
Educación	57	26	31	6
Estado de derecho y gobernanza global	222	149	73	12
Estudios interdisciplinarios de género y políticas de igualdad	47	18	29	2
Formación en la sociedad del conocimiento	105	46	59	3
Lectura y comprensión (Conjunto con UV)	6	2	4	-
TOTAL	768	428	340	48

CIENCIAS DE LA SALUD	Matriculados			Tesis leídas
	TOTAL	H	M	
Biociencias: biología y clínica del cáncer y medicina traslacional	184	74	110	18
Cirugía y odontoestomatología	90	49	41	11
Farmacia y salud	23	12	11	2
Fisiopatología y farmacología	32	10	22	2
Neurociencias	45	19	26	3
Psicología	114	38	76	6
Salud y desarrollo en los trópicos	27	12	15	8
Salud, discapacidad, dependencia y bienestar	26	12	14	-
TOTAL	541	226	315	50

INGENIERÍA Y ARQUITECTURA	Matriculados			Tesis leídas
	TOTAL	H	M	
Energía y propulsión marina ¹	-	-	-	-
Geotecnologías aplicadas a construcción, energía e industria	21	15	6	4
Ingeniería informática	38	33	5	5
TOTAL	59	48	11	9

¹Programa coordinado por la Universidad de La Coruña.

DOCTORADOS EN EXTINCIÓN	Matriculados	H	M	Tesis leídas
DOCTORADOS EN EXTINCIÓN (R.D. 1393/2007 Y ANTERIORES)	370	152	218	170



TITULOS PROPIOS

Se incluyen datos de aquellos programas formativos impartidos en la Universidad de Salamanca. No figuran los impartidos en colaboración con otras entidades que asumen la gestión de matrícula de los estudiantes.

RAMA	DIPLOMA DE ESPECIALIZACIÓN	Matriculados		
		TOTAL	H	M
Arte y Humanidades	Diploma de especialización en creación literaria	1	-	1
	Diploma de especialización en documentoscopia	9	6	3
Ciencias Sociales y Jurídicas	Diploma de especialización en ecosistemas emprendedores	5	2	3
	Diploma de especialización en formación y capacitación en emprendimiento	9	5	4
	Diploma de especialización en gestión laboral	14	4	10
	Diploma de especialización en mediación (Curso de capacitación profesional de mediadores)	12	4	8
Ciencias de la Salud	Diploma de especialización en asistencia inicial a urgencias y emergencias	15	4	11
	Diploma de especialización en audiología	24	9	15
	Diploma de especialización en demencias y enfermedad de Alzheimer	12	2	10
	Diploma de especialización en gestión y organización sanitaria	17	7	10
	Diploma de especialización en metodología de la investigación en ciencias de la salud	4	2	2
	Diploma de especialización en neurociencias	11	4	7
	Diploma de especialización en ortopedia	39	13	26
	Diploma de especialización en reproducción humana asistida	9	1	8
	TOTAL	181	63	118

RAMA	DIPLOMA DE EXTENSIÓN UNIVERSITARIA	Matriculados		
		TOTAL	H	M
Arte y Humanidades	Diploma de extensión universitaria en diseño de espacios comerciales	1	-	1
	Diploma de extensión universitaria en diseño de interiores históricos	1	-	1
	Diploma de extensión universitaria en diseño de interiores residenciales	3	-	3
	Diploma de extensión universitaria en lenguas y culturas de India e Irán	12	2	10
Ciencias Sociales y Jurídicas	Diploma de extensión universitaria en criminalística e investigación criminal	1	-	1
	Diploma de extensión universitaria de detective privado	53	37	16
	Diploma de extensión universitaria en gestión laboral	1	-	1
	Diploma de extensión universitaria en pericia documental	5	3	2
Ingeniería y Arquitectura	Diploma de extensión universitaria en dirección de sistemas de información	2	2	-
	Diploma de extensión universitaria en rehabilitación arquitectónica	1	1	-
	Diploma de extensión universitaria en seguridad en internet	1	1	-
	Diploma de extensión universitaria en telefonía móvil	3	3	-
	TOTAL	84	49	35

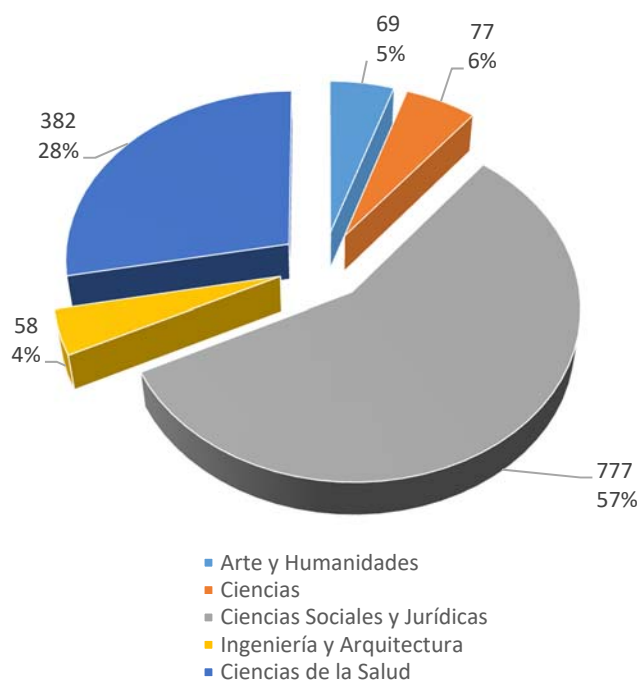
RAMA	MÁSTER	Matriculados		
		TOTAL	H	M
Arte y Humanidades	Máster "Salamanca" para profesores de español como lengua extranjera	6	3	3
	Máster en arquitectura y diseño de interiores	24	5	19
	Máster en animación digital	11	5	6
	Máster en creación literaria	1	1	-
Ciencias	Máster en gestión sostenible del ambiente	10	5	5
Ciencias Sociales y Jurídicas	Máster en abogacía digital y nuevas tecnologías	33	21	12
	Máster en acceso a la abogacía	37	13	24
	Máster en derecho español para juristas extranjeros	11	2	9
	Máster en desarrollo de planes de negocio y nuevas tecnologías	10	9	1
	Máster en desarrollo emprendedor e innovación	42	21	21
	Máster en desarrollo emprendedor e innovación. Portugal. Universidad Beira Interior	7	2	5
	Máster en desarrollo emprendedor e innovación. Latinoamérica. UVirtual	14	6	8
	Máster en dirección de empresas (MBA)	18	11	7
	Máster en dirección estratégica de personas y desarrollo empresarial del talento.	14	5	9
	Máster en dirección estratégica de personas y gestión del talento organizacional	11	2	9
	Máster en enseñanza bilingüe	6	2	4
	Máster en formación para guías de turismo en España	1	-	1
	Máster en gestión de empresas agroalimentarias	20	11	9
	Máster en gestión deportiva	6	6	-
	Máster en iniciativas emprendedoras y desarrollo de oportunidades	3	1	2
	Máster en innovación y desarrollo emprendedor. Sede Argentina	1	1	-
	Máster en marketing digital	12	5	7
	Máster en prevención en violencia de género	26	7	19
	Máster en prevención y combate a la corrupción. México	70	44	26
	Máster en recursos TIC en el proceso de enseñanza-aprendizaje	24	8	16
	Máster in digital business management	19	10	9
	Máster in international business	32	17	15
	Máster interdisciplinar en el estudio y prevención de la violencia de género	23	3	20
	Máster en turismo de interior	1	-	1
	MBA en dirección de empresas agroalimentarias	24	18	6
	MBA en dirección de empresas familiares	10	6	4
MBA en turismo sostenible	8	5	3	
Ciencias de la Salud	Máster en abordaje integral de la espasticidad: infiltración de toxina botulínica y simulación ecográfica.	9	5	4
	Máster en atención especializada a personas y familiares de personas con enfermedad de Alzheimer	10	4	6
	Máster en dirección y gestión de centros gerontológicos	10	-	10
	Máster en el tratamiento del dolor en la práctica clínica	31	14	17
	Máster en estudio y tratamiento del dolor Latinoamérica. UVirtual	20	9	11
	Máster en gerontología	8	2	6

RAMA	MÁSTER	Matriculados		
		TOTAL	H	M
	Máster en implanto-prótesis	14	6	8
	Máster en integración de personas con discapacidad. Calidad de vida	24	6	18
	Máster en integración de personas con discapacidad. Online.	41	6	35
	Máster en metodología de la investigación en ciencias de la salud	20	15	5
	Máster en prevención y tratamiento de las adicciones	7	2	5
	Máster en psicoanálisis clínico	3	1	2
	Máster en psicopatología clínico-forense.	5	1	4
	Máster en terapia familiar y de pareja	7	1	6
	Máster en psicoterapia de base antropológica.	7	3	4
	Máster en psicoterapia de base antropológica. UVIRTUAL	17	8	9
	Máster en reproducción humana asistida	18	5	13
Ingeniería y Arquitectura	Máster en dirección de sistemas de información	6	4	2
	Máster en dirección y gestión de proyectos	6	5	1
	Máster en el desarrollo de sistemas de social media	6	3	3
	Máster en regeneración urbana, rehabilitación y diseño	5	1	4
	Máster en seguridad en internet	11	10	1
	Máster en telefonía móvil	3	3	-
	Master in internet of things	14	11	3
	TOTAL	837	380	457

RAMA	TÍTULOS PROPIOS EN EXTINCIÓN	Matriculados	H	M
Ciencias	TÍTULO PROPIO EN CIENCIA, GESTIÓN Y TECNOLOGÍA DEL AGUA	67	44	23
Ciencias Sociales y Jurídicas	CIENCIAS DE LA SEGURIDAD (CISE)	194	143	51
	TOTAL	261	187	74

PROGRAMA CURRICULAR INDIVIDUALIZADO	Matriculados	H	M
PROGRAMA CURRICULAR INDIVIDUALIZADO GRADO	602	228	374
PROGRAMA CURRICULAR INDIVIDUALIZADO MÁSTER	3	2	1
TOTAL	605	230	375

Estudiantes matriculados en Títulos Propios: 1.363



MOVILIDAD E INTERNACIONALIZACIÓN

PROGRAMAS DE MOVILIDAD ENTRANTE*		Estudiantes
ERASMUS		890
SICUE		306
Programa de Becas de Intercambio		127
TOTAL		1.323

* Datos a fecha julio de 2016

PROGRAMAS DE MOVILIDAD SALIENTE*		Estudiantes
ERASMUS		491
SICUE		258
Programa de Becas de Intercambio		51
TOTAL		800

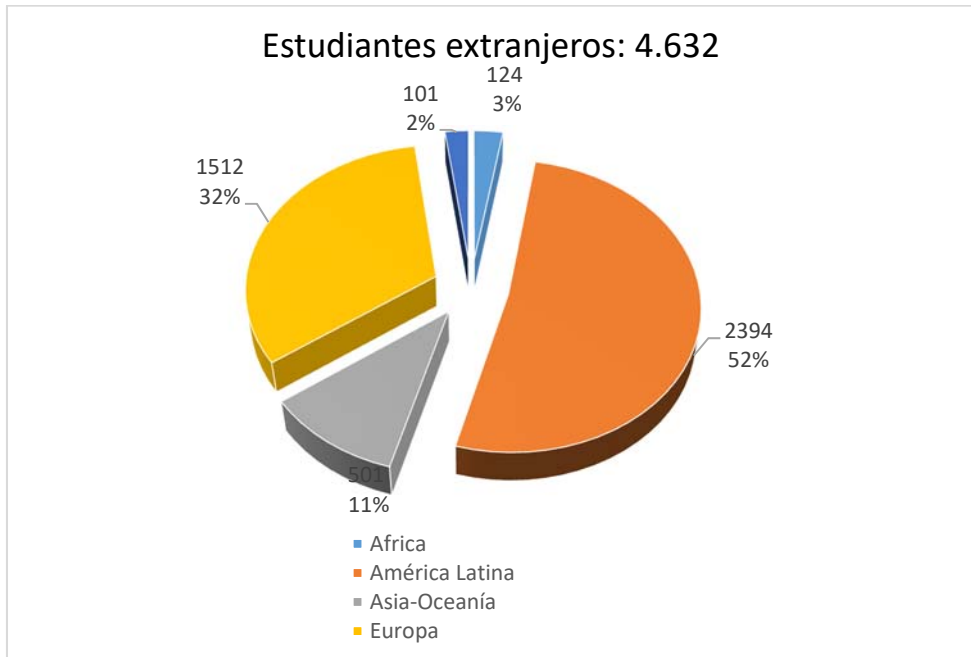
* Datos a fecha julio de 2016

ESTUDIANTES EXTRANJEROS POR CONTINENTE, PAÍS Y PROGRAMA								
REGIÓN	País	Matricula en Grado	Matricula en Ciclo	Matricula en Máster Oficial	Matricula en Doctorado	Matricula en Títulos Propios	ERASMUS e intercambio	TOTAL
AFRICA	ANGOLA	3	-	-	1	-	-	4
	ARGELIA	2	-	-	2	-	-	4
	CAMERUN	-	-	-	2	-	-	2
	CONGO	1	-	-	-	-	-	1
	EGIPTO	-	-	-	3	-	3	6
	GABON	-	-	-	1	-	-	1
	GUINEA ECUATORIAL	36	1	1	2	1	-	41
	KENIA	-	-	-	-	-	1	1
	LIBIA	1	-	-	2	-	-	3
	MADAGASCAR	-	-	-	1	-	-	1
	MARRUECOS	47	1	1	2	1	1	53
	MOZAMBIQUE	-	-	-	1	-	-	1
	NIGERIA	-	-	-	1	-	-	1
	RUANDA	1	-	-	1	-	-	2
	SANTO TOME Y PRINCIPE	-	-	-	1	-	-	1
SENEGAL	-	-	-	-	-	1	1	
TUNEZ	-	-	-	1	-	-	1	

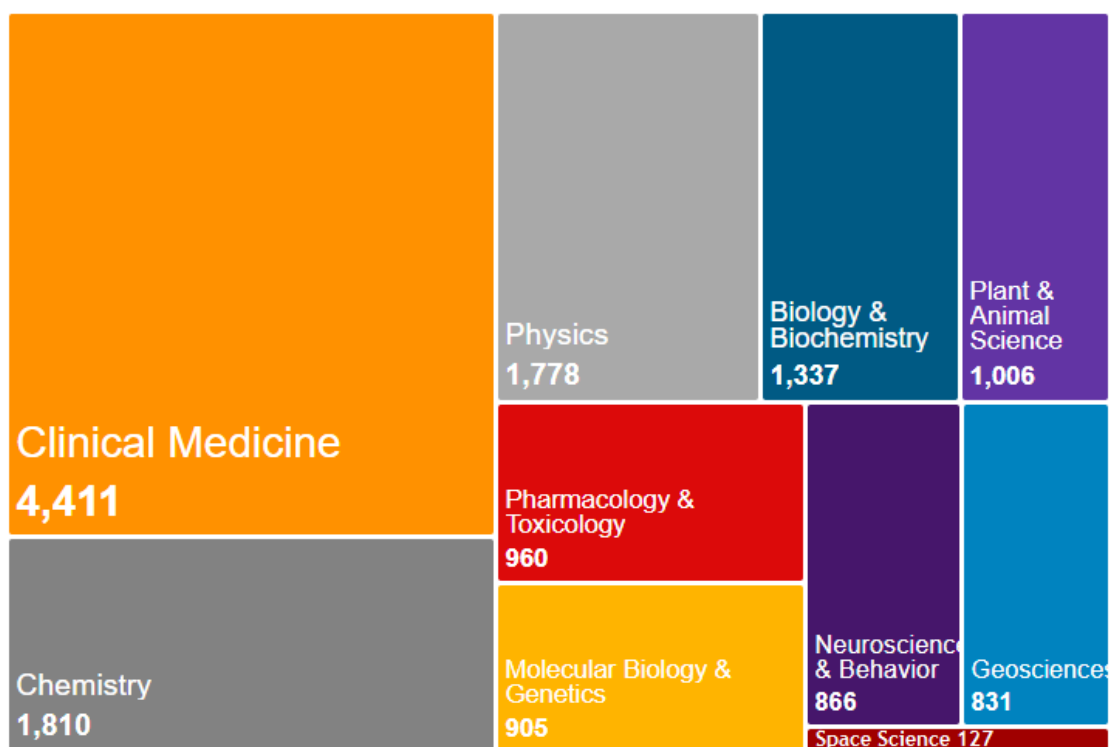
ESTUDIANTES EXTRANJEROS POR CONTINENTE, PAÍS Y PROGRAMA								
REGIÓN	País	Matricula en Grado	Matricula en Ciclo	Matricula en Máster Oficial	Matricula en Doctorado	Matricula en Títulos Propios	ERASMUS e intercambio	TOTAL
AMÉRICA LATINA	ARGENTINA	9	-	22	17	49	1	98
	BOLIVIA	4	-	9	13	31	3	60
	BRASIL	48	-	27	127	55	18	275
	CHILE	7	-	9	36	34	3	89
	COLOMBIA	54	2	68	171	144	6	445
	COSTA RICA	3	-	9	23	18	-	53
	CUBA	5	-	2	3	1	-	11
	ECUADOR	16	1	172	93	60	-	342
	EL SALVADOR	1	-	4	3	5	-	13
	GUATEMALA	3	-	4	3	4	-	14
	HONDURAS	9	-	1	7	3	-	20
	MEXICO	10	-	27	99	276	23	435
	NICARAGUA	-	-	3	6	4	-	13
	PANAMA	4	-	5	17	14	-	40
	PARAGUAY	2	-	6	7	5	8	28
	PERU	26	-	15	31	104	8	184
	PUERTO RICO	1	-	4	5	62	4	76
	REPUBLICA DOMINICANA	4	-	70	36	8	-	118
	URUGUAY	-	-	3	5	12	3	23
VENEZUELA	15	-	6	26	10	-	57	
ASIA - PACÍFICO	ARABIA SAUDITA	1	-	-	4	-	-	5
	AUSTRALIA	-	-	-	-	-	2	2
	CHINA	240	-	39	22	69	-	370
	EMIRATOS ARABES UNIDOS	1	-	-	-	-	-	1
	INDIA	-	-	-	4	-	-	4
	IRAN	-	-	-	8	-	-	8
	JAPON	-	-	2	6	1	22	31
	JORDANIA	-	-	-	2	-	-	2
	KAZAJSTAN	2	-	1	-	3	-	6
	KUWAIT	-	-	15	-	-	-	15
	LIBANO	-	-	-	1	1	-	2
	NUEVA ZELANDA	-	-	-	-	-	1	1
	REPUBLICA DE COREA	6	-	-	3	28	2	39
	SIRIA	2	-	1	4	-	-	7
	TAILANDIA	1	-	-	1	-	-	2
	TAIWAN	-	-	1	2	1	-	4
VIETNAM	1	-	-	1	-	-	2	

ESTUDIANTES EXTRANJEROS POR CONTINENTE, PAÍS Y PROGRAMA								
REGIÓN	País	Matricula en Grado	Matricula en Ciclo	Matricula en Máster Oficial	Matricula en Doctorado	Matricula en Títulos Propios	ERASMUS e intercambio	TOTAL
EUROPA	ALBANIA	-	-	-	1	-	1	2
	ALEMANIA	13	1	2	5	3	156	180
	ANDORRA	4	-	-	1	-	-	5
	ARMENIA	1	-	-	-	-	-	1
	AUSTRIA	2	-	1	-	-	18	21
	BELGICA	2	-	2	1	1	54	60
	BIELORRUSIA	-	-	-	-	-	1	1
	BULGARIA	21	-	3	1	-	-	25
	CHIPRE	5	-	-	1	-	-	6
	DINAMARCA	-	-	-	1	-	4	5
	ESLOVAQUIA	2	-	1	1	-	-	4
	ESLOVENIA	1	-	-	-	-	2	3
	ESTONIA	-	-	1	-	-	-	1
	FINLANDIA	-	-	2	1	-	7	10
	FRANCIA	12	-	11	10	1	153	187
	GRECIA	3	-	1	3	1	14	22
	HOLANDA	5	-	5	1	-	19	30
	HUNGRÍA	1	-	-	1	1	6	9
	IRLANDA	1	-	-	-	-	39	40
	ITALIA	26	1	10	53	10	237	337
	LETONIA	-	-	1	-	-	-	1
	LITUANIA	3	-	2	-	-	-	5
	LUXEMBURGO	-	-	-	-	-	1	1
	MOLDAVIA	5	-	-	-	-	1	6
	NORUEGA	1	-	1	-	1	3	6
	POLONIA	6	-	4	7	-	14	31
	PORTUGAL	114	8	18	88	9	34	271
	REINO UNIDO	9	-	3	2	1	85	100
	REPUBLICA CHECA	1	-	-	-	-	5	6
	RUMANIA	48	-	2	1	2	8	61
RUSIA	16	-	3	3	-	1	23	
SERBIA	1	-	1	1	-	-	3	
SUECIA	1	-	1	-	3	4	9	
SUIZA	3	-	2	-	-	7	12	
TURQUIA	-	-	-	2	-	6	8	
UCRANIA	13	-	1	2	1	3	20	
NORTE-AMERICA	BAHAMAS	-	-	-	1	-	-	1
	CANADA	-	-	-	-	-	2	2
	ESTADOS UNIDOS DE AMERICA	2	-	4	16	62	12	96

ESTUDIANTES EXTRANJEROS POR CONTINENTE, PAÍS Y PROGRAMA								
REGIÓN	País	Matricula en Grado	Matricula en Ciclo	Matricula en Máster Oficial	Matricula en Doctorado	Matricula en Títulos Propios	ERASMUS e intercambio	TOTAL
	JAMAICA	-	-	-	1	1	-	2
TOTAL		888	15	609	1012	1101	1007	4632



PUBLICACIONES INDEXADAS EN LA WEB OF SCIENCE™
EN LAS 10 TEMÁTICAS MÁS DESTACADAS DE LA USAL EN ESTA BASE DE DATOS



*Cifras acumuladas desde 1980 hasta septiembre de 2017. Se ha utilizado el esquema *Essential Science Indicators* de Thomson Corporation

CAMPOS DE INVESTIGACIÓN ALTAMENTE CITADOS	Ranking Mundial por citas recibidas	Número de Publicaciones	Citas	Citas por publicación	Publicaciones <i>Highly-Cited</i>
<i>CLINICAL MEDICINE</i>	686	1521	33382	21,95	61
<i>MOLECULAR BIOLOGY & GENETICS</i>	572	478	16385	34,28	10
<i>CHEMISTRY</i>	1092	683	7977	11,68	1
<i>GEOSCIENCES</i>	556	487	6753	13,87	10
<i>PHARMACOLOGY & TOXICOLOGY</i>	691	302	3888	12,87	4
<i>AGRICULTURAL SCIENCES</i>	433	326	3810	11,69	3
<i>PLANT & ANIMAL SCIENCE</i>	920	428	3618	8,45	4
<i>ENGINEERING</i>	1294	354	2227	6,29	1
<i>SOCIAL SCIENCES, GENERAL</i>	977	620	2064	3,33	2

*Cifras acumuladas de los últimos 10 años, actualizadas en noviembre de 2017. Cifras obtenidas de InCites Essential Science Indicators de Clarivate Analytics.

PROYECTOS DE INVESTIGACIÓN Y CONTRATOS REGIDOS POR EL ART. 83 DE LA LOU VIVOS (*)

RAMA	Nº DE PROYECTOS	Importes financiados por entidad (€)					TOTAL GENERAL
		USAL	LOCAL	REGIONAL	NACIONAL	INTER-NACIONAL	
<i>Artes y Humanidades</i>	84	93.750	19.600	286.359	2.170.912	176.295	2.746.916
<i>Ciencias</i>	201	34.911	57.922	1.523.406	7.029.979	3.677.660	12.323.878
<i>Ciencias Sociales y Jurídicas</i>	111	30.000	18.069	425.027	2.394.503	1.535.455	4.403.054
<i>Ingeniería y Arquitectura</i>	121	5.000	113.813	517.058	1.786.660	2.522.591	4.945.122
<i>Ciencias de la Salud</i>	137	0	158.622	1.142.942	4.965.836	3.320.230	9.587.630
TOTAL	654	163.661	368.026	3.894.792	18.347.890	11.232.231	34.006.600

*Información obtenida a partir de datos facilitados por la Agencia de Gestión de la Investigación (AGI) con fecha 06/02/2017

PATENTES CONCEDIDAS Y NO CADUCADAS *

RAMA	TOTAL	NACIONALES	INTERNACIONALES
<i>Artes y Humanidades</i>	2	2	-
<i>Ciencias</i>	24	21	3
<i>Ciencias Sociales y Jurídicas</i>	1	1	-
<i>Ingeniería y Arquitectura</i>	11	11	-
<i>Ciencias de la Salud</i>	32	20	12
TOTAL	70	55	15

*Información obtenida a partir de datos facilitados por el Servicio de Asuntos Económicos (SAE) con fecha 21/11/2017

EMPRESAS CREADAS DURANTE EL CURSO

RAMA	TOTAL
<i>Artes y Humanidades</i>	3
<i>Ciencias</i>	1
<i>Ciencias Sociales y Jurídicas</i>	7
<i>Ingeniería y Arquitectura</i>	4
<i>Ciencias de la Salud</i>	2
TOTAL	17

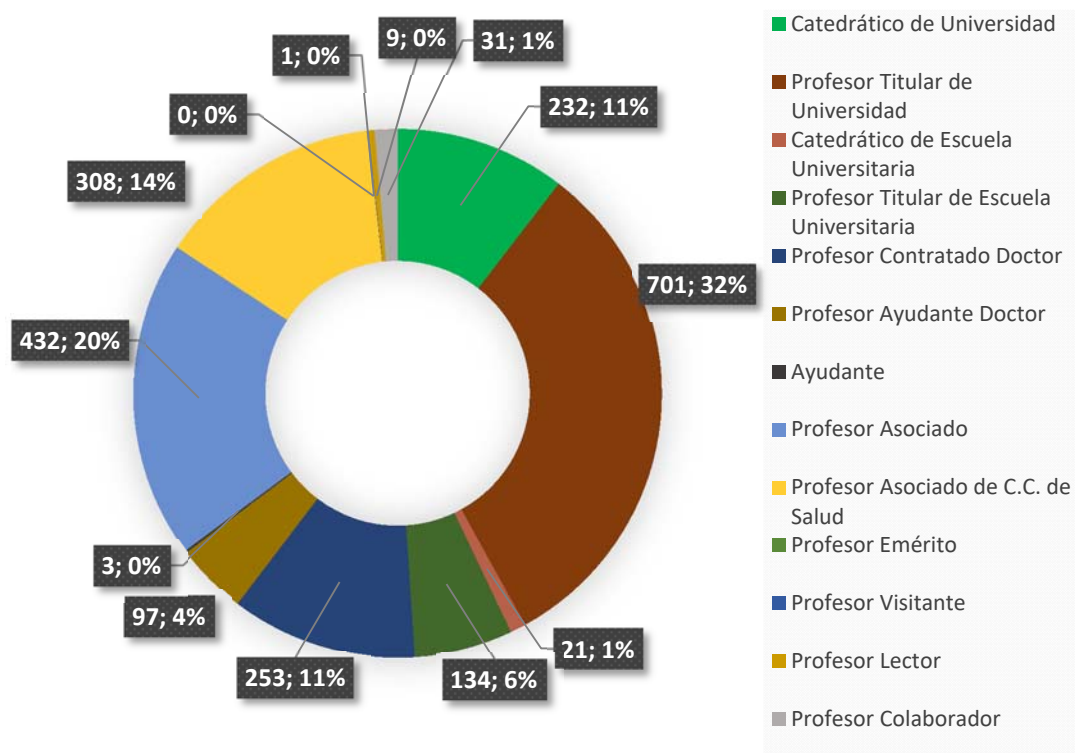
*Información facilitada por el Servicio de Inserción profesional, prácticas y empleo (SIPPE) con fecha 24/10/2017.

PERSONAL

PERSONAL DOCENTE E INVESTIGADOR			
CATEGORÍA*	HOMBRES	MUJERES	TOTAL
Catedrático de Universidad	180	52	232
Profesor Titular de Universidad	389	312	701
Catedrático de Escuela Universitaria	19	2	21
Profesor Titular de Escuela Universitaria	85	49	134
Profesor Contratado Doctor	108	145	253
Profesor Ayudante Doctor	46	51	97
Ayudante	253	179	432
Profesor Asociado	140	168	308
Profesor Asociado de C.C. de Salud	1	2	3
Profesor Emérito	-	1	1
Profesor Visitante	2	7	9
Profesor Lector	12	19	31
Profesor Colaborador	180	52	232
TOTAL	1.235	987	2.222

*Cifras del Sistema Integrado de Información Universitaria (SIU) a 31-12-2016

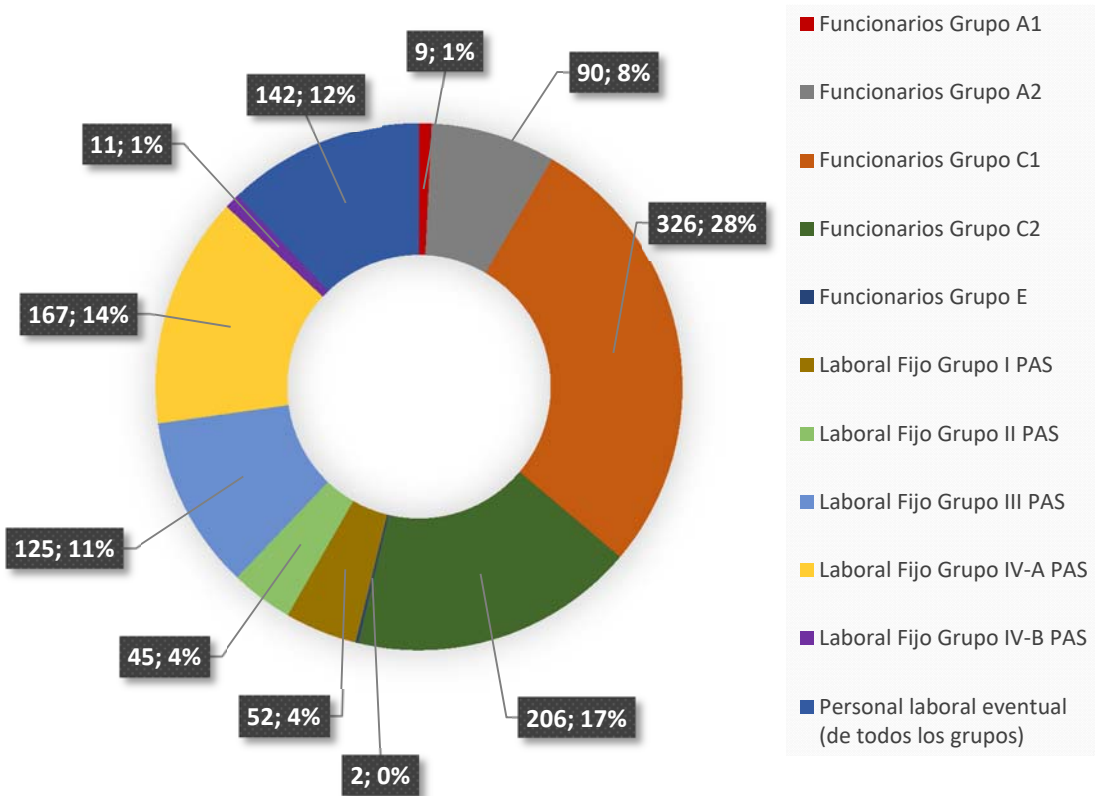
Distribución del PDI por categorías



PERSONAL DE ADMINISTRACIÓN Y SERVICIOS			
CATEGORÍA*	HOMBRES	MUJERES	TOTAL
Funcionarios Grupo A1	6	3	9
Funcionarios Grupo A2	35	55	90
Funcionarios Grupo C1	107	219	326
Funcionarios Grupo C2	63	143	206
Funcionarios Grupo E	1	1	2
Laboral Fijo Grupo I PAS	35	17	52
Laboral Fijo Grupo II PAS	28	17	45
Laboral Fijo Grupo III PAS	88	37	125
Laboral Fijo Grupo IV-A PAS	78	89	167
Laboral Fijo Grupo IV-B PAS	5	6	11
PAS laboral Eventual (de todos los grupos)	60	82	142
TOTAL	506	669	1.175

*Cifras del Sistema Integrado de Información Universitaria (SIIU) a 31-12-2016

Distribución del PAS por categorías



CENTROS Y SERVICIOS

FACULTADES

Bellas Artes
Biología
Ciencias
Ciencias Agrarias y Ambientales
Ciencias Químicas
Ciencias Sociales
Derecho
Economía y Empresa
Educación
Farmacia
Filología
Filosofía
Geografía e Historia
Medicina
Psicología
Traducción y Documentación

ESCUELAS UNIVERSITARIAS

Politécnica Superior de Ávila
Politécnica Superior de Zamora
Técnica Superior de Ingeniería Industrial de Béjar
Educación y Turismo de Ávila
Enfermería y Fisioterapia
Magisterio de Zamora

CENTROS ADSCRITOS

Escuela Aeronáutica Adventia (European College of Aeronautics)
Escuela Universitaria de Enfermería de Ávila
Escuela Universitaria de Enfermería de Zamora
Escuela Universitaria de Relaciones Laborales de Zamora

OTROS CENTROS

Centro de Formación Permanente
Escuela de Doctorado

CENTROS PROPIOS

Centro Cultural Hispano Japonés
Centro de Documentación Europea
Centro de Estudios Brasileños
Centro de Estudios de la Mujer
Centro de Estudios Ibéricos
Centro de Investigación de Enfermedades Tropicales (CIETUS)
Centro de Investigación y Desarrollo Tecnológico del Agua
Centro Museo Pedagógico
Centro de Investigación del Cáncer

CENTROS CONCERTADOS

Centro de Investigación del Cáncer

INSTITUTOS UNIVERSITARIOS DE INVESTIGACIÓN

Instituto de Biología Funcional y Genómica (IBFG)
Instituto de Estudios Medievales y Renacentistas (IEMYR)
Instituto de Investigación Biomédica de Salamanca (IBSAL)
Instituto Interuniversitario de Neurociencias de Castilla y León (INCYL)
Instituto Universitario de Biología Molecular y Celular del Cáncer (IBMCC)
Instituto Universitario de Ciencias de la Educación (IUCE)
Instituto Universitario de Estudios sobre la Ciencia y la Tecnología (ECYT)
Instituto Universitario de Física Fundamental y Matemáticas (IUFFyM)
Instituto Universitario de Iberoamérica
Instituto Universitario de Integración en la Comunidad (INICO)
Instituto Universitario de Investigación en Arte: Innovación Tecnológica y Comunicación
Instituto Universitario Hispano Luso de Investigaciones Agrarias (CIALE)
Instituto Universitario Multidisciplinar de Empresa (IME)

DEPARTAMENTOS

Administración y Economía de la Empresa
Anatomía e Histología Humanas
Biblioteconomía y Documentación
Biología Animal, Ecología, Parasitología, Edafología y Química Agrícola
Biología Celular y Patología
Bioquímica y Biología Molecular
Botánica y Fisiología Vegetal
Ciencias Biomédicas y del Diagnóstico
Ciencias Farmacéuticas
Cirugía
Construcción y Agronomía
Derecho Administrativo, Financiero y Procesal
Derecho de Trabajo y Trabajo Social
Derecho Privado
Derecho Público General
Didáctica de la Expresión Musical, Plástica y Corporal
Didáctica de las Matemáticas y de las Ciencias Experimentales
Didáctica, Organización y Métodos de Investigación
Economía Aplicada
Economía e Historia Económica
Enfermería y Fisioterapia
Estadística
Filología Clásica e Indoeuropeo
Filología Francesa
Filología Inglesa
Filología Moderna
Filosofía, Lógica y Estética
Física Aplicada
Física Fundamental
Fisiología y Farmacología
Geografía
Geología
Historia del Arte / Bellas Artes
Historia del Derecho y Filosofía Jurídica, Moral y Política
Historia Medieval, Moderna y Contemporánea
Informática y Automática
Ingeniería Cartográfica y del Terreno
Ingeniería Mecánica
Ingeniería Química y Textil
Lengua Española
Literatura Española e Hispanoamericana
Matemática Aplicada
Matemáticas
Medicina
Microbiología y Genética
Personalidad, Evaluación y Tratamiento Psicológicos
Prehistoria, Historia Antigua y Arqueología
Psicología Básica, Psicobiología y Metodología de las Ciencias del Comportamiento
Psicología Evolutiva y de la Educación
Psicología Social y Antropología
Química Analítica, Nutrición y Bromatología
Química Física
Química Inorgánica
Química Orgánica
Sociología y Comunicación
Teoría e Historia de la Educación
Traducción e Interpretación

SERVICIOS DE ASISTENCIA A LA COMUNIDAD UNIVERSITARIA

Actividades Culturales (SAC)	
Asuntos Sociales (SAS)	
Becas y Ayudas al Estudio	
Educación Física y Deporte (SEFYD)	
Idiomas (SCI)	
Inserción Profesional, Prácticas y Empleo (SIPPE)	
Promoción, Información y Orientación (SPIO)	
Colegios, Residencias y Comedores	HABITACIONES
• Colegio Arzobispo Fonseca	23 dobles, 13 individuales, 4 matrimonio y una suite
• Colegio Mayor San Bartolomé	180 individuales
• Colegio Mayor «Fray Luis de León»	26 dobles, 30 individuales y 8 individuales con baño compartido
• Colegio Mayor de Oviedo	127 dobles y 91 individuales
• Colegio Mayor Hernán Cortés	40 dobles y 152 individuales
• Residencia Universitaria Colegio de Cuenca	39 individuales y 284 individuales con cocina compartida entre dos.

SERVICIOS DE APOYO A LA DOCENCIA, AL ESTUDIO Y A LA INVESTIGACIÓN

Agencia de Gestión de la Investigación (AGI)
Archivos
Bibliotecas
Evaluación de la Calidad
Plataforma Nucleus de Apoyo a la Investigación
Producción e Innovación Digital
Publicaciones
Relaciones Internacionales
Servicios Informáticos (CPD)

SERVICIOS DE COLABORACIÓN CON LA SOCIEDAD

Área de Comunicación
Centro de Atención Integral al Autismo
Clínica Odontológica
Oficina de Cooperación
Oficina Verde
Protocolo
Unidad de atención de la Facultad de Psicología

SERVICIOS CENTRALES DE GESTIÓN

Área Jurídica
Asuntos Económicos
Auditoría Interna
Contabilidad y Presupuestos
Contratación
Gestión Académica y Estudios Oficiales
Oficina de Prevención de Riesgos Laborales
Personal de Administración y Servicios (PAS)
Personal Docente e Investigador (PDI)
Retribuciones y Seguridad Social
Unidad Técnica de Infraestructuras (UTI)

PATRIMONIO Y PRESUPUESTOS

FUNDACIONES

Fundación General de la Universidad
Fundación Parque Científico de Salamanca
Fundación Argimiro Gómez Martín
Fundación Colegios Universitarios de Salamanca
Fundación Cultural Hispano Brasileña
Fundación Doctor Moraza
Fundación de Investigación del Cáncer
Fundación Memoria de D. Samuel Solorzano-Barruso
Fundación Rafael Unamuno
Fundación Vicente y García Corselas

SOCIEDADES

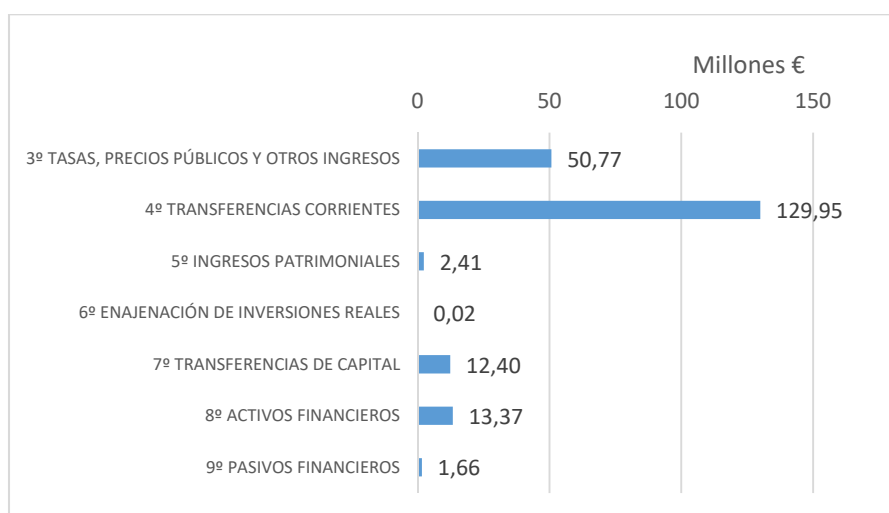
Cursos Internacionales
Universitatis Salmantinae Mercatus S.R.L. Tienda Oficial de la Universidad de Salamanca
Oficina de Cooperación Universitaria (OCU)
Agencia Universitaria para la Gestión del Conocimiento (AUGE)
Siresa Salmantina S.A.
Siresa Hernán Cortés S.A.
Portal Universia S.A.
Laboratorio Farmacéutico USALA S.L.
Uninvest S.A.
I+D Unifondo

CONSORCIOS

Consortio del Centro de Láseres Pulsados Ultracortos Ultraintensos (CLPU)

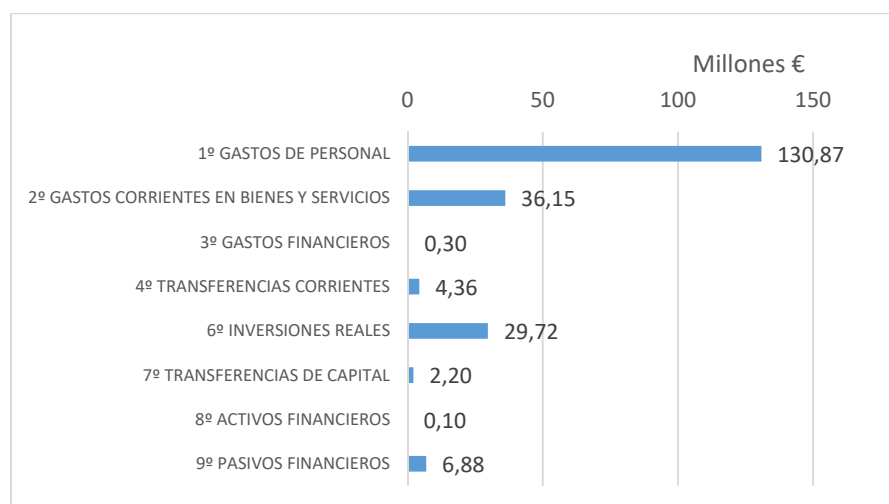
PRESUPUESTO DE INGRESOS 2017

CAPÍTULO	EUROS
3º TASAS, PRECIOS PÚBLICOS Y OTROS INGRESOS	50.770.189
4º TRANSFERENCIAS CORRIENTES	129.945.007
5º INGRESOS PATRIMONIALES	2.411.734
6º ENAJENACIÓN DE INVERSIONES REALES	15.000
7º TRANSFERENCIAS DE CAPITAL	12.398.147
8º ACTIVOS FINANCIEROS	13.365.334
9º PASIVOS FINANCIEROS	1.660.861
TOTAL INGRESOS	210.566.272



PRESUPUESTO DE GASTOS 2017

CAPÍTULO	EUROS
1º GASTOS DE PERSONAL	130.866.120
2º GASTOS CORRIENTES EN BIENES Y SERVICIOS	36.151.030
3º GASTOS FINANCIEROS	301.473
4º TRANSFERENCIAS CORRIENTES	4.357.072
6º INVERSIONES REALES	29.715.612
7º TRANSFERENCIAS DE CAPITAL	2.200.000
8º ACTIVOS FINANCIEROS	95.000
9º PASIVOS FINANCIEROS	6.879.965
TOTAL GASTOS	210.566.272



POSICIONAMIENTO EN RANKINGS



1.-Times Higher Education World University Rankings.

El ranking de universidades Times Higher Education (THE) proporciona una relación de las mejores universidades del mundo a través de la medida de su investigación, citas recibidas, la proyección internacional, la reputación y los ingresos económicos procedentes de la industria.

La USAL figura este año en la posición 601-800 del mundo y 12 de España entre las 29 instituciones españolas evaluadas. Asimismo, la USAL figura en la posición 301-400 del mundo en el ranking parcial de la rama de Artes y Humanidades.

En el ranking por materias específicas, la USAL figura en la posición 301-400 en Ciencias de la Salud y 401-500 en Ciencias Físicas y Ciencias de la Vida.



2.- ARWU - Ranking de Shanghai.

El Academic Ranking of World Universities (ARWU), elaborado por el Center of World-Class Universities de la Universidad Shanghai Jia Tong, es uno de los tres rankings de universidades con mayor difusión mundial, junto con el THE World University Rankings y el QS World University Rankings. Mide los estudiantes y profesorado con premio Nobel, el tamaño de la institución, artículos en Nature y Science, Publicaciones y autores altamente citados.

El ranking publica la clasificación de las 500 mejores universidades del mundo según sus indicadores. A partir de la edición de 2017 el ranking publica una lista de **universidades candidatas**, que contiene mejores instituciones del mundo entre las posiciones 501 y 800.

La USAL figura en el apartado de universidades candidatas, en la posición 701-800.



3.- Ranking Web de Universidades.

El Ranking Web de universidades es una iniciativa del Laboratorio de Cibermetría del Consejo Superior de Investigaciones Científicas (CSIC). Mide la presencia en la web y la visibilidad de las instituciones.

La USAL figura en la posición 557 del ranking mundial, 227 de Europa, 18 de España, con el siguiente desglose por indicadores: Presencia: 258, Impacto: 653, Apertura: 652, Excelencia: 651



4.- Scimago Institutions rankings

El SCImago-Institutions Rankings (SIR), desarrollado por el grupo de investigación SCImago LAB, clasifica instituciones que realizan investigación, ordenadas por un indicador compuesto que combina tres grupos de indicadores basados en investigación, innovación e impacto social medido por la visibilidad de su página web. Utiliza la base de datos SCOPUS.

La USAL figura en la posición global número 463 del ranking mundial



5.- QS World University Ranking.

El ranking de universidades QS World University Rankings, uno de los de mayor impacto mundial, lo elabora la consultora Quacquarelli Symonds. Valora la reputación académica, mediante encuestas a expertos, la opinión de empleadores a egresados, la ratio profesor/alumno, la ratio de alumnos internacionales y las citas por PDI.

La USAL figura en la posición 601-650 del mundo en la última edición de este ranking y en la posición 17 entre las universidades españolas evaluadas. El ranking publica una clasificación por materias específicas, entre las que la USAL destaca en las siguientes:

Artes y Humanidades:

- **Modern Languages:** puesto 101-150 del mundo. En España le corresponde la posición número 6.
- **English Language & Literature:** puesto 151-200 del mundo. En España ocupa la posición número 5.
- **Linguistics:** puesto 151-200 a nivel mundial. A nivel nacional le corresponde la posición número 6.
- **Philosophy:** puesto 151-200 del mundo. En España, la USAL ocupa el puesto número 7 en esta materia.

Ciencias:

- **Biological Sciences:** puesto 351-400 del mundo. En España le corresponde la posición número 8.

Ciencias de la salud:

- **Pharmacy & Pharmacology:** puesto 151-200 del mundo. En España le corresponde la posición número 4.
- **Medicine:** puesto 301-350 a nivel mundial. En España le corresponde la posición número 9.

Ciencias Sociales y Jurídicas:

- **Education:** puesto 201-250 a nivel mundial, que mantiene desde el año 2016. A nivel nacional le corresponde la posición número 6.
- **Law:** puesto 201-250 del mundo. En España le corresponde la posición número 8. La USAL entra en esta edición del ranking *QS by subject* en esta materia, en la que llevaba sin figurar desde 2014.



6.-U-Ranking de las Universidades españolas

El U-Ranking es una iniciativa de la Fundación BBVA y el Instituto Valenciano de Investigaciones Económicas (IVIE), que comprende un conjunto de Indicadores Sintéticos del Sistema Universitario Español (ISSUE). Ordenan las universidades tanto por su volumen de resultados (ISSUE-V), como por su productividad (ISSUE-P), valorando el efecto de su tamaño.

En la edición del año 2017 la USAL figura en la posición número 15 de 31 en el ranking global de volumen, 14 de 28 en el ranking de docencia, 14 de 30 en el ranking de investigación y 17 de 29 en el ranking de innovación en lo que respecta a indicadores volumétricos.

En los indicadores de rendimiento (ponderados en función de los recursos disponibles) la USAL figura en la posición 7 de 11 en el ranking global, 5 de 9 en el ranking de docencia, 8 de 14 en el ranking de investigación y 15 de 23 en el ranking de innovación.



7.- Ranking CyD.

El ranking CyD es un ranking de ámbito nacional que elabora la Fundación Conocimiento y Desarrollo y constituye un sistema de indicadores del sistema universitario español. A este proyecto se incorporó U-Multirank con el mismo enfoque.

La USAL figura en el puesto 13 de España (del total de 69 instituciones analizadas) en el número de indicadores de alto rendimiento, con 14 indicadores de rendimiento elevado, 11 indicadores de rendimiento intermedio y 6 indicadores de bajo rendimiento.



8.- Ranking Las 50 Carreras de El Mundo.

El ranking de las mejores carreras es un ranking de ámbito nacional que elabora el periódico El Mundo a partir de datos académicos proporcionados por las universidades.

La USAL figura en el puesto 14 a nivel nacional, teniendo en cuenta tanto universidades públicas como privadas, destacando en las siguientes materias: **Estudios ingleses:** puesto 1, **Filología Hispánica:** puesto 2, **Traducción e Interpretación:** puesto 3, **Farmacología:** puesto 5, **Bellas Artes:** puesto 5, **Historia del Arte:** puesto 5 de España

En cuanto a másteres universitarios, la USAL destaca en los siguientes títulos: **Enseñanza del Español como Lengua Extranjera** (1º puesto en educación-idiomas), **Traducción y Mediación Intercultural** (4º puesto en humanidades-edición y traducción), **Estudios Ingleses Avanzados** (1º puesto en humanidades-letras), **Estudios Avanzados en Historia del Arte** (4º puesto en humanidades-letras), **Biología y Clínica del Cáncer** (5º puesto en Salud-Especialidades médicas).



9.- Ranking U-MULTIRANK

U-Multirank es un ranking multidimensional e internacional de universidades financiado por la Comisión Europea que valora cinco dimensiones de la actividad de las universidades: *Investigación, Transferencia de conocimiento, Enseñanza y aprendizaje, Orientación Internacional y Compromiso Regional*. Cada una de las dimensiones está representada por un grupo de indicadores, donde todos los ellos tienen la misma relevancia. La puntuación obtenida en cada indicador, se corresponde con una posición de la universidad en una escala entre "muy bien" y "débil".

La USAL consigue 5 indicadores con la más alta puntuación en este ranking: nº de graduados en tiempo normativo en máster, nº de empresas y spin-offs, publicaciones citadas en patentes, ingresos por transferencia y nº de doctorados internacionales.

Observatorio de la Calidad y el Rendimiento Académico

Unidad de Evaluación de la Calidad

Casa del Estudiante
C/ Travesía, 7
37008 Salamanca (España)
Tfno: 923 29 45 00 - ext.: 1023
<http://indicadores.usal.es>