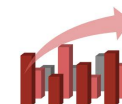
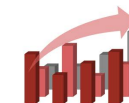


Matrícula del Curso 2016-17
Titulaciones de Grado y Primer y Segundo Ciclo
(Información proporcionada por los Servicios Informáticos)
14-11-2016




Campus	Tipo Centro	Centro Universitario	Área	Ciclo	Titulación	1º	2º	3º	4º Grado	5º Grado	6º Grado	Total 1º ciclo	3º	4º	5º	6º	Total 2º ciclo	Curso Adapt.	TOTAL	Hombres	Mujeres	Total Egresados 15-16	Hombres	Mujeres	
Ávila	Propio	EU	Educación y Turismo	Soc. y J.	CC	Diplomado en Turismo	0	0	0	0	0	0	0	0	0	0	0	0	0	0	0	1	0	1	
Ávila	Propio	EU	Educación y Turismo	Soc. y J.	CC	Maestro-Esp. Educación Primaria	0	0	0	0	0	0	0	0	0	0	0	0	0	0	0	0	0	0	
Ávila	Propio	EU	Educación y Turismo	Soc. y J.	CC	Maestro-Esp. Lengua Extranjera	0	0	0	0	0	0	0	0	0	0	0	0	0	0	0	0	0	0	
Ávila	Propio	EU	Educación y Turismo	Soc. y J.	GRADO	Grado en Educación Primaria	61	56	49	102	0	0	268	0	0	0	0	0	43	311	123	188	75	28	47
Ávila	Propio	EU	Educación y Turismo	Soc. y J.	GRADO	Grado en Educación Infantil	41	37	21	71	0	0	170	0	0	0	0	0	1	171	8	163	44	4	40
Ávila	Propio	EU	Educación y Turismo	Soc. y J.	GRADO	Grado en Turismo	31	7	49	106	0	0	193	0	0	0	0	0	12	205	92	113	39	11	28
			Total Educación y Turismo				133	100	119	279	0	0	631	0	0	0	0	56	687	223	464	159	43	116	
Ávila	Adscrito	EUA	Enfermería	C. Salud	GRADO	Grado en Enfermería	45	50	52	55	0	0	202	0	0	0	0	0	0	202	35	167	50	10	40
			Total Enfermería				45	50	52	55	0	0	202	0	0	0	0	0	202	35	167	50	10	40	
Ávila	Propio	ETS	Politécnica Superior	Ing. y Arq.	CC	Ing. Téc. en Topografía	0	0	0	0	0	0	0	0	0	0	0	0	0	0	0	10	9	1	
Ávila	Propio	ETS	Politécnica Superior	Ing. y Arq.	CC	Ing. Téc. Minas: (Esp. Sondeos y Prospecciones Mineras)	0	0	0	0	0	0	0	0	0	0	0	0	0	0	0	3	3	0	
Ávila	Propio	ETS	Politécnica Superior	Ing. y Arq.	CC	Ing. Téc. Obras Públicas: (Esp. Hidrología)	0	0	0	0	0	0	0	0	0	0	0	0	0	0	0	1	1	0	
Ávila	Propio	ETS	Politécnica Superior	Ing. y Arq.	GRADO	Grado en Ingeniería Civil (con atribuciones en Hidrología)	7	9	10	42	0	0	68	0	0	0	0	0	54	122	101	21	68	48	20
Ávila	Propio	ETS	Politécnica Superior	Ing. y Arq.	GRADO	Grado en Ingeniería de la Tecnología de Minas y Energía	2	3	2	31	0	0	38	0	0	0	0	0	0	38	35	3	12	11	1
Ávila	Propio	ETS	Politécnica Superior	Ing. y Arq.	GRADO	Grado en Ingeniería en Geomática y Topografía	0	3	1	16	0	0	20	0	0	0	0	0	32	52	37	15	24	17	7
Ávila	Propio	ETS	Politécnica Superior	Ing. y Arq.	GRADO	PCEO Gr. Ing. Civil y Gr. Ing. de la Tecn. De Minas y Energ.	3	1	3	3	8	2	20	0	0	0	0	0	0	20	12	8	0	0	0
			Total Politécnica Superior				12	16	16	92	8	2	146	0	0	0	0	86	232	185	47	118	89	29	
Béjar	Propio	ETS	Ingeniería Industrial	Ing. y Arq.	CC	Ing. Téc. Industrial: (Esp. Electricidad)	0	0	0	0	0	0	0	0	0	0	0	0	0	0	0	5	5	0	
Béjar	Propio	ETS	Ingeniería Industrial	Ing. y Arq.	CC	Ing. Téc. Industrial: (Esp. Electrónica Industrial)	0	0	0	0	0	0	0	0	0	0	0	0	0	0	0	6	6	0	
Béjar	Propio	ETS	Ingeniería Industrial	Ing. y Arq.	CC	Ing. Téc. Industrial: (Esp. Mecánica)	0	0	0	0	0	0	0	0	0	0	0	0	0	0	0	3	2	1	
Béjar	Propio	ETS	Ingeniería Industrial	Ing. y Arq.	CC	Ing. Téc. Industrial: (Esp. Textil)	0	0	0	0	0	0	0	0	0	0	0	0	0	0	0	0	0	0	0
Béjar	Propio	ETS	Ingeniería Industrial	Ing. y Arq.	CSL	Ingeniero Industrial (2º ciclo)	0	0	0	0	0	0	0	0	7	0	0	7	0	7	7	0	14	11	3
Béjar	Propio	ETS	Ingeniería Industrial	Ing. y Arq.	GRADO	Grado en Ingeniería de Diseño y Tecnología Textil	0	0	0	1	0	0	1	0	0	0	0	0	0	1	0	1	0	0	0



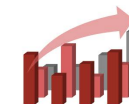
Campus	Tipo Centro	Centro Universitario	Área	Ciclo	Titulación	1º	2º	3º	4º Grado	5º Grado	6º Grado	Total 1º ciclo	3º	4º	5º	6º	Total 2º ciclo	Curso Adapt.	TOTAL	Hombres	Mujeres	Total Egresados 15-16	Hombres	Mujeres	
Béjar	Propio	ETS	Ingeniería Industrial	Ing. y Arq.	GRADO	Grado en Ingeniería Eléctrica	6	10	14	46	0	0	76	0	0	0	0	0	0	76	70	6	6	6	0
Béjar	Propio	ETS	Ingeniería Industrial	Ing. y Arq.	GRADO	Grado en Ingeniería Electrónica Industrial y Automática	16	14	29	33	0	0	92	0	0	0	0	0	0	92	85	7	5	5	0
Béjar	Propio	ETS	Ingeniería Industrial	Ing. y Arq.	GRADO	Grado en Ingeniería Mecánica	13	9	28	86	0	0	136	0	0	0	0	1	137	128	9	16	13	3	
Béjar	Propio	ETS	Ingeniería Industrial	Ing. y Arq.	GRADO	PCEO Grado en Ingen Eléctrica y Grado en Ing Mecánica	3	3	1	1	0	0	8	0	0	0	0	0	0	8	7	1	0	0	0
Béjar	Propio	ETS	Ingeniería Industrial	Ing. y Arq.	GRADO	PCEO Grado en Ingen Eléctrica y Grado en Ing Electrónica Industrial y Automática	3	3	1	2	0	0	9	0	0	0	0	0	0	9	7	2	0	0	0
			Total Ingeniería Industrial				41	39	73	169	0	0	322	0	7	0	0	7	1	330	304	26	55	48	7
Salamanca	Propio	F	Bellas Artes	A. y Hum.	CL	Ldo. en Bellas Artes	0	0	0	0	0	0	0	0	0	3	0	3	0	3	2	1	3	0	3
Salamanca	Propio	F	Bellas Artes	A. y Hum.	GRADO	Grado en Bellas Artes	161	133	150	161	0	0	605	0	0	0	0	0	0	605	194	411	143	59	84
			Total Bellas Artes				161	133	150	161	0	0	605	0	0	3	0	3	0	608	196	412	146	59	87
Salamanca	Propio	F	Biología	Ciencias	GRADO	Grado en Biología	174	179	177	219	0	0	749	0	0	0	0	0	0	749	290	459	147	60	87
Salamanca	Propio	F	Biología	Ciencias	CL	Ldo. en Biología	0	0	0	0	0	0	0	0	0	1	0	1	0	1	1	0	10	4	6
Salamanca	Propio	F	Biología	Ciencias	GRADO	Grado en Biotecnología	40	36	40	51	0	0	167	0	0	0	0	0	0	167	72	95	36	12	24
Salamanca	Propio	F	Biología	Ciencias	CL	Ldo. en Biotecnología	0	0	0	0	0	0	0	0	0	0	0	0	0	0	0	0	0	0	0
			Total Biología				214	215	217	270	0	0	916	0	0	1	0	1	0	917	363	554	193	76	117
Salamanca	Propio	F	Ciencias	Soc. y J.	GRADO	Grado en Estadística	50	13	11	19	0	0	93	0	0	0	0	2	95	59	36	9	3	6	
Salamanca	Propio	F	Ciencias	Ing. y Arq.	CC	Ing. Téc. en Informática de Sistemas	0	0	0	0	0	0	0	0	0	0	0	0	0	0	0	0	0	0	0
Salamanca	Propio	F	Ciencias	Ing. y Arq.	CSL	Ingeniero en Informática (2º ciclo)	0	0	0	0	0	0	0	0	0	0	0	0	0	0	0	0	0	0	0
Salamanca	Propio	F	Ciencias	Ciencias	CL	Ingeniero Geólogo	0	0	0	0	0	0	0	0	0	3	0	3	0	3	2	1	5	3	2
Salamanca	Propio	F	Ciencias	Ciencias	GRADO	Grado en Física	63	70	55	102	0	0	290	0	0	0	0	0	0	290	210	80	36	27	9
Salamanca	Propio	F	Ciencias	Ciencias	CL	Ldo. en Física	0	0	0	0	0	0	0	0	0	0	0	0	0	0	0	0	2	1	1
Salamanca	Propio	F	Ciencias	Ciencias	CL	Ldo. en Geología	0	0	0	0	0	0	0	0	0	0	0	0	0	0	0	0	1	1	0
Salamanca	Propio	F	Ciencias	Ciencias	CL	Ldo. en Matemáticas	0	0	0	0	0	0	0	0	0	0	0	0	0	0	0	0	0	0	0
Salamanca	Propio	F	Ciencias	Ciencias	GRADO	Grado en Matemáticas	40	33	29	55	0	0	157	0	0	0	0	0	0	157	84	73	23	15	8

Matrícula del Curso 2016-17
Titulaciones de Grado y Primer y Segundo Ciclo
(Información proporcionada por los Servicios Informáticos)
14-11-2016



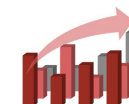
Campus	Tipo Centro	Centro Universitario	Área	Ciclo	Titulación	1º	2º	3º	4º Grado	5º Grado	6º Grado	Total 1º ciclo	3º	4º	5º	6º	Total 2º ciclo	Curso Adapt.	TOTAL	Hombres	Mujeres	Total Egresados 15-16	Hombres	Mujeres	
Salamanca	Propio	F	Ciencias	Ciencias	GRADO	Grado en Geología	12	18	18	31	0	0	79	0	0	0	0	0	0	79	31	48	10	3	7
Salamanca	Propio	F	Ciencias	Ing. y Arq.	GRADO	Grado en Ingeniería Informática	162	153	128	231	0	0	674	0	0	0	0	0	0	674	583	91	64	49	15
Salamanca	Propio	F	Ciencias	Ing. y Arq.	GRADO	Grado en Ingeniería Geológica	9	4	6	28	0	0	47	0	0	0	0	0	0	47	40	7	11	8	3
			Total Ciencias				336	291	247	466	0	0	1.340	0	0	3	0	3	2	1.345	1.009	336	161	110	51
Salamanca	Propio	F	CC Agrarias y Ambientales	Ciencias	CL	Ldo. en Ciencias Ambientales	0	0	0	0	0	0	0	0	2	0	0	0	2	2	1	1	10	4	6
Salamanca	Propio	F	CC Agrarias y Ambientales	Ing. y Arq.	CC	Ing. Téc. Agrícola: (Esp. Explotac. Agropecuarias)	0	0	0	0	0	0	0	0	0	0	0	0	0	0	0	0	21	12	9
Salamanca	Propio	F	CC Agrarias y Ambientales	Ciencias	GRADO	Grado en Ciencias Ambientales	85	75	72	150	0	0	382	0	0	0	0	0	0	382	212	170	59	36	23
Salamanca	Propio	F	CC Agrarias y Ambientales	Ing. y Arq.	GRADO	Grado en Ingeniería Agrícola	39	42	38	68	0	0	187	0	0	0	0	0	0	187	144	43	29	18	11
			Total Ciencias Agrarias y Ambientales				124	117	110	218	0	0	569	0	2	0	0	2	0	571	357	214	119	70	49
Salamanca	Propio	F	Ciencias Químicas	Ing. y Arq.	CL	Ingeniero Químico	0	0	0	0	0	0	0	0	0	7	0	0	7	7	2	5	36	15	21
Salamanca	Propio	F	Ciencias Químicas	Ciencias	CL	Ldo. en Química	0	0	0	0	0	0	0	0	0	7	0	0	7	7	3	4	12	4	8
Salamanca	Propio	F	Ciencias Químicas	Ing. y Arq.	GRADO	Grado en Ingeniería Química	58	82	61	157	0	0	358	0	0	0	0	0	0	358	182	176	48	27	21
Salamanca	Propio	F	Ciencias Químicas	Ciencias	GRADO	Grado en Química	97	103	86	107	0	0	393	0	0	0	0	0	0	393	161	232	30	15	15
			Total Ciencias Químicas				155	185	147	264	0	0	751	0	0	14	0	14	0	765	348	417	126	61	65
Salamanca	Propio	F	Ciencias Sociales	Soc. y J.	CL	Ldo. en Sociología	0	0	0	0	0	0	0	0	0	0	0	0	0	0	0	0	0	0	0
Salamanca	Propio	F	Ciencias Sociales	Soc. y J.	GRADO	Grado en Sociología	57	63	46	77	0	0	243	0	0	0	0	0	0	243	113	130	43	16	27
Salamanca	Propio	F	Ciencias Sociales	Soc. y J.	CC	Diplomado en Relaciones Laborales (Sa+Av)	0	0	0	0	0	0	0	0	0	0	0	0	0	0	0	0	0	0	0
Salamanca	Propio	F	Ciencias Sociales	Soc. y J.	GRADO	Grado en Trabajo Social	101	89	98	110	0	0	398	0	0	0	0	0	2	400	56	344	108	14	94
Salamanca	Propio	F	Ciencias Sociales	Soc. y J.	CC	Diplomado en Trabajo Social	0	0	0	0	0	0	0	0	0	0	0	0	0	0	0	0	0	0	0
Salamanca	Propio	F	Ciencias Sociales	Soc. y J.	GRADO	Grado en Comunicación Audiovisual	58	59	55	82	0	0	254	0	0	0	0	0	0	254	99	155	57	19	38
Salamanca	Propio	F	Ciencias Sociales	Soc. y J.	GRADO	Grado en Relaciones Laborales y Recursos Humanos	100	78	66	145	0	0	389	0	0	0	0	0	2	391	167	224	63	19	44
			Total Ciencias Sociales				316	289	265	414	0	0	1.284	0	0	0	0	4	1.288	435	853	271	68	203	
Salamanca	Propio	F	Derecho	Soc. y J.	CC	Diplomado en Gestión y Administración Pública	0	0	0	0	0	0	0	0	0	0	0	0	0	0	0	0	1	0	1
Salamanca	Propio	F	Derecho	Soc. y J.	CSL	Ldo. en CC. Políticas y de la Administración (2º ciclo)	0	0	0	0	0	0	0	0	0	0	0	0	0	0	0	0	1	1	0

Matrícula del Curso 2016-17
Titulaciones de Grado y Primer y Segundo Ciclo
(Información proporcionada por los Servicios Informáticos)
14-11-2016




Campus	Tipo Centro	Centro Universitario	Área	Ciclo	Titulación	1º	2º	3º	4º Grado	5º Grado	6º Grado	Total 1º ciclo	3º	4º	5º	6º	Total 2º ciclo	Curso Adapt.	TOTAL	Hombres	Mujeres	Total Egresados 15-16	Hombres	Mujeres	
Salamanca	Propio	F	Derecho	Soc. y J.	CL	Ldo. en Derecho	0	0	0	0	0	0	0	0	91	0	91	0	91	41	50	82	39	43	
Salamanca	Propio	F	Derecho	Soc. y J.	GRADO	Grado en Ciencias Políticas y Administración Pública	69	57	49	95	0	0	270	0	0	0	0	1	271	186	85	32	17	15	
Salamanca	Propio	F	Derecho	Soc. y J.	GRADO	Grado en Derecho	195	169	232	390	0	0	986	0	0	0	0	0	986	450	536	169	57	112	
Salamanca	Propio	F	Derecho	Soc. y J.	GRADO	Grado en Criminología	153	140	140	166	0	0	599	0	0	0	0	339	938	451	487	305	209	96	
Salamanca	Propio	F	Derecho	Soc. y J.	GRADO	PCEO Grado en Derecho y Grado en CC.Polit. y de la Adm. Públ.	22	24	28	41	0	0	115	0	0	0	0	0	115	44	71	0	0	0	
Salamanca	Propio	F	Derecho	Soc. y J.	GRADO	PCEO Grado en Derecho y Grado en Criminología	9	9	2	1	0	0	21	0	0	0	0	0	21	4	17	0	0	0	
			Total Derecho				448	399	451	693	0	0	1.991	0	0	91	0	340	2.422	1.176	1.246	590	323	267	
Salamanca	Propio	F	Economía y Empresa	Soc. y J.	CL	Ldo. en Administración y Dirección de Empresas	0	0	0	0	0	0	0	0	3	0	3	0	3	2	1	43	20	23	
Salamanca	Propio	F	Economía y Empresa	Soc. y J.	CL	Ldo. en Economía	0	0	0	0	0	0	0	0	1	0	1	0	1	1	0	6	5	1	
Salamanca	Propio	F	Economía y Empresa	Soc. y J.	CC	Diplomado en Ciencias Empresariales	0	0	0	0	0	0	0	0	0	0	0	0	0	0	0	1	1	0	
Salamanca	Propio	F	Economía y Empresa	Soc. y J.	GRADO	Grado en Administración y Dirección de Empresas	156	146	155	233	0	0	690	0	0	0	0	0	690	368	322	109	47	62	
Salamanca	Propio	F	Economía y Empresa	Soc. y J.	GRADO	Grado en Economía	79	67	74	161	0	0	381	0	0	0	0	0	381	207	174	44	22	22	
Salamanca	Propio	F	Economía y Empresa	Soc. y J.	GRADO	Grado en Gestión de Pequeñas y Medianas Empresas	117	86	131	147	0	0	481	0	0	0	0	0	481	260	221	118	66	52	
Salamanca	Propio	F	Economía y Empresa	Soc. y J.	GRADO	PCEO Grado en Derecho y Grado en Admon. Y Direc. Empresas	32	30	26	2	1	4	95	0	0	0	0	0	95	42	53	0	0	0	
			Total Economía y Empresa				384	329	386	543	1	4	1.647	0	4	0	4	0	1.651	880	771	321	161	160	
Salamanca	Propio	F	Educación	Soc. y J.	CL	Ldo. en Pedagogía	0	0	0	0	0	0	0	0	0	0	0	0	0	0	0	5	2	3	
Salamanca	Propio	F	Educación	Soc. y J.	CC	Diplomado en Educación Social	0	0	0	0	0	0	0	0	0	0	0	0	0	0	0	2	2	0	
Salamanca	Propio	F	Educación	Soc. y J.	CS	Ldo. en Psicopedagogía	0	0	0	0	0	0	0	0	1	0	1	0	1	0	1	4	0	4	
Salamanca	Propio	F	Educación	Soc. y J.	CC	Maestro-Esp. Educación Especial	0	0	0	0	0	0	0	0	0	0	0	0	0	0	0	0	0	0	0
Salamanca	Propio	F	Educación	Soc. y J.	CC	Maestro-Esp. Educación Infantil	0	0	0	0	0	0	0	0	0	0	0	0	0	0	0	0	0	0	0
Salamanca	Propio	F	Educación	Soc. y J.	CC	Maestro-Esp. Educación Primaria	0	0	0	0	0	0	0	0	0	0	0	0	0	0	0	0	3	1	2
Salamanca	Propio	F	Educación	Soc. y J.	CC	Maestro-Esp. Lengua Extranjera	0	0	0	0	0	0	0	0	0	0	0	0	0	0	0	0	1	0	1
Salamanca	Propio	F	Educación	Soc. y J.	GRADO	Grado en Educación Infantil	74	83	87	106	0	0	350	0	0	0	0	0	8	358	14	344	90	1	89

Matrícula del Curso 2016-17
Titulaciones de Grado y Primer y Segundo Ciclo
(Información proporcionada por los Servicios Informáticos)
14-11-2016



Campus	Tipo Centro	Centro Universitario	Área	Ciclo	Titulación	1º	2º	3º	4º Grado	5º Grado	6º Grado	Total 1º ciclo	3º	4º	5º	6º	Total 2º ciclo	Curso Adapt.	TOTAL	Hombres	Mujeres	Total Egresados 15-16	Hombres	Mujeres
Salamanca	Propio	F	Educación	Soc. y J.	GRADO	Grado en Educación Primaria	113	124	106	173	0	0	516	0	0	0	0	21	537	197	340	119	34	85
Salamanca	Propio	F	Educación	Soc. y J.	GRADO	Grado en Educación Social	76	62	76	94	0	0	308	0	0	0	0	4	312	46	266	68	7	61
Salamanca	Propio	F	Educación	Soc. y J.	GRADO	Grado en Pedagogía	76	75	70	77	0	0	298	0	0	0	0	0	298	49	249	64	5	59
			Total Educación				339	344	339	450	0	0	1.472	0	1	0	0	33	1.506	306	1.200	356	52	304
Salamanca	Propio	EU	Enfermería y Fisioterapia	C. Salud	GRADO	Grado en Enfermería	86	88	90	102	0	0	366	0	0	0	0	15	381	58	323	93	23	70
Salamanca	Propio	EU	Enfermería y Fisioterapia	C. Salud	GRADO	Grado en Fisioterapia	59	41	51	61	0	0	212	0	0	0	0	52	264	112	152	86	34	52
			Total Enfermería y Fisioterapia				145	129	141	163	0	0	578	0	0	0	0	67	645	170	475	179	57	122
Salamanca	Propio	F	Farmacia	C. Salud	GRADO	Grado en Farmacia	196	189	148	156	363	0	1.052	0	0	0	0	0	1.052	294	758	152	41	111
Salamanca	Propio	F	Farmacia	C. Salud	GRADO	PCEO Grado en Farmacia y en Gest. Pequeñas y Medianas Emp.	18	0	0	0	0	0	18	0	0	0	0	0	18	7	11	0	0	0
			Total Farmacia				214	189	148	156	363	0	1.070	0	0	0	0	0	1.070	301	769	152	41	111
Salamanca	Propio	F	Filología	A. y Hum.	CL	Ldo. en Filología Alemana	0	0	0	0	0	0	0	0	1	0	0	1	1	1	0	2	2	0
Salamanca	Propio	F	Filología	A. y Hum.	CL	Ldo. en Filología Árabe	0	0	0	0	0	0	0	0	0	0	0	0	0	0	0	0	0	0
Salamanca	Propio	F	Filología	A. y Hum.	CL	Ldo. en Filología Clásica	0	0	0	0	0	0	0	0	1	0	0	1	1	1	0	3	1	2
Salamanca	Propio	F	Filología	A. y Hum.	CL	Ldo. en Filología Francesa	0	0	0	0	0	0	0	0	0	0	0	0	0	0	0	0	0	0
Salamanca	Propio	F	Filología	A. y Hum.	CL	Ldo. en Filología Hebrea	0	0	0	0	0	0	0	0	0	0	0	0	0	0	0	0	0	0
Salamanca	Propio	F	Filología	A. y Hum.	CL	Ldo. en Filología Hispánica	0	0	0	0	0	0	0	0	4	0	0	4	4	2	2	7	2	5
Salamanca	Propio	F	Filología	A. y Hum.	CL	Ldo. en Filología Inglesa	0	0	0	0	0	0	0	0	2	0	0	2	2	1	1	14	5	9
Salamanca	Propio	F	Filología	A. y Hum.	CL	Ldo. en Filología Italiana	0	0	0	0	0	0	0	0	0	0	0	0	0	0	0	0	0	0
Salamanca	Propio	F	Filología	A. y Hum.	CL	Ldo. en Filología Portuguesa	0	0	0	0	0	0	0	0	0	0	0	0	0	0	0	0	0	0
Salamanca	Propio	F	Filología	A. y Hum.	CS	Ldo. en Teoría de la Literatura y Literatura Comparada	0	0	0	0	0	0	0	0	0	0	0	0	0	0	0	4	2	2
Salamanca	Propio	F	Filología	A. y Hum.	GRADO	Grado en Estudios Alemanes	13	28	30	30	0	0	101	0	0	0	0	0	101	22	79	17	3	14

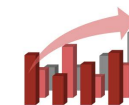
Matrícula del Curso 2016-17
Titulaciones de Grado y Primer y Segundo Ciclo
(Información proporcionada por los Servicios Informáticos)
14-11-2016



Campus	Tipo Centro	Centro Universitario	Área	Ciclo	Titulación	1º	2º	3º	4º Grado	5º Grado	6º Grado	Total 1º ciclo	3º	4º	5º	6º	Total 2º ciclo	Curso Adapt.	TOTAL	Hombres	Mujeres	Total Egresados 15-16	Hombres	Mujeres	
Salamanca	Propio	F	Filología	A. y Hum.	GRADO	Grado en Estudios Árabes e Islámicos	15	12	11	20	0	0	58	0	0	0	0	0	0	58	14	44	11	5	6
Salamanca	Propio	F	Filología	A. y Hum.	GRADO	Grado en Estudios Franceses	20	18	16	36	0	0	90	0	0	0	0	0	0	90	20	70	14	1	13
Salamanca	Propio	F	Filología	A. y Hum.	GRADO	Grado en Estudios Hebreos y Arameos	1	1	2	3	0	0	7	0	0	0	0	0	0	7	6	1	2	1	1
Salamanca	Propio	F	Filología	A. y Hum.	GRADO	Grado en Estudios Ingleses	159	137	87	277	0	0	660	0	0	0	0	0	0	660	152	508	95	23	72
Salamanca	Propio	F	Filología	A. y Hum.	GRADO	Grado en Estudios Italianos	9	8	12	18	0	0	47	0	0	0	0	0	0	47	12	35	6	2	4
Salamanca	Propio	F	Filología	A. y Hum.	GRADO	Grado en Estudios Portugueses y Brasileños	1	2	5	8	0	0	16	0	0	0	0	0	0	16	8	8	5	1	4
Salamanca	Propio	F	Filología	A. y Hum.	GRADO	Grado en Filología Clásica	18	15	14	22	0	0	69	0	0	0	0	0	0	69	24	45	23	8	15
Salamanca	Propio	F	Filología	A. y Hum.	GRADO	Grado en Filología Hispánica	75	84	97	206	0	0	462	0	0	0	0	0	0	462	104	358	64	14	50
Salamanca	Propio	F	Filología	A. y Hum.	GRADO	Grado en Lenguas, Literaturas y Culturas Románicas	10	20	11	19	0	0	60	0	0	0	0	0	0	60	15	45	16	3	13
Salamanca	Propio	F	Filología	A. y Hum.	GRADO	Grado en Estudios en Asia Oriental	74	75	0	0	0	0	149	0	0	0	0	0	0	149	58	91	0	0	0
			Total Filología				395	400	285	639	0	0	1.719	0	8	0	0	8	0	1.727	440	1.287	283	73	210
Salamanca	Propio	F	Filosofía	A. y Hum.	CL	Ldo. en Filosofía	0	0	0	0	0	0	0	0	0	0	0	0	0	0	0	2	1	1	
Salamanca	Propio	F	Filosofía	A. y Hum.	GRADO	Grado en Filosofía	57	41	26	91	0	0	215	0	0	0	0	0	0	215	138	77	30	16	14
			Total Filosofía				57	41	26	91	0	0	215	0	0	0	0	0	215	138	77	32	17	15	
Salamanca	Propio	F	Geografía e Historia	A. y Hum.	CL	Ldo. en Historia	0	0	0	0	0	0	0	0	5	0	0	0	5	5	3	2	9	4	5
Salamanca	Propio	F	Geografía e Historia	A. y Hum.	CL	Ldo. en Historia del Arte	0	0	0	0	0	0	0	0	0	0	0	0	0	0	0	0	4	1	3
Salamanca	Propio	F	Geografía e Historia	A. y Hum.	CL	Ldo. en Humanidades	0	0	0	0	0	0	0	0	0	0	0	0	0	0	0	0	1	1	0
Salamanca	Propio	F	Geografía e Historia	A. y Hum.	CS	Ldo. en Historia y Ciencias de la Música	0	0	0	0	0	0	0	0	0	0	0	0	0	0	0	0	1	0	1
Salamanca	Propio	F	Geografía e Historia	A. y Hum.	GRADO	Grado en Geografía	14	11	4	16	0	0	45	0	0	0	0	0	0	45	35	10	7	7	0
Salamanca	Propio	F	Geografía e Historia	A. y Hum.	GRADO	Grado en Historia	95	89	78	106	0	0	368	0	0	0	0	0	0	368	258	110	65	42	23
Salamanca	Propio	F	Geografía e Historia	A. y Hum.	GRADO	Grado en Historia del Arte	63	39	49	65	0	0	216	0	0	0	0	0	0	216	63	153	46	15	31
Salamanca	Propio	F	Geografía e Historia	A. y Hum.	GRADO	Grado en Historia y Ciencias de la Música	43	21	23	49	0	0	136	0	0	0	0	0	0	136	74	62	43	25	18
Salamanca	Propio	F	Geografía e Historia	A. y Hum.	GRADO	Grado en Humanidades	23	13	7	26	0	0	69	0	0	0	0	0	0	69	29	40	7	3	4

Campus	Tipo Centro	Centro Universitario	Área	Ciclo	Titulación	1º	2º	3º	4º Grado	5º Grado	6º Grado	Total 1º ciclo	3º	4º	5º	6º	Total 2º ciclo	Curso Adapt.	TOTAL	Hombres	Mujeres	Total Egresados 15-16	Hombres	Mujeres
					Total Geografía e Historia	238	173	161	262	0	0	834	0	5	0	0	5	0	839	462	377	183	98	85
Salamanca	Propio	F	Medicina	C. Salud	CL	Ldo. en Medicina	0	0	0	0	0	0	0	0	1	22	23	0	23	6	17	41	13	28
Salamanca	Propio	F	Medicina	C. Salud	CL	Ldo. en Odontología	0	0	0	0	0	0	0	0	0	0	0	0	0	0	0	0	0	0
Salamanca	Propio	F	Medicina	C. Salud	GRADO	Grado en Medicina	172	196	225	172	185	353	1.303	0	0	0	0	0	1.303	431	872	166	57	109
Salamanca	Propio	F	Medicina	C. Salud	GRADO	Grado en Odontología	29	27	22	23	37	0	138	0	0	0	0	0	138	32	106	27	9	18
					Total Medicina	201	223	247	195	222	353	1.441	0	0	1	22	23	0	1.464	469	995	234	79	155
Salamanca	Propio	F	Psicología	Soc. y J.	CL	Ldo. en Psicología	0	0	0	0	0	0	0	0	3	0	3	0	3	1	2	11	2	9
Salamanca	Propio	F	Psicología	C. Salud	GRADO	Grado en Psicología	201	189	159	338	0	0	887	0	0	0	0	0	887	182	705	172	33	139
Salamanca	Propio	F	Psicología	C. Salud	GRADO	Grado en Terapia Ocupacional	52	50	43	59	0	0	204	0	0	0	0	0	204	34	170	46	10	36
					Total Psicología	253	239	202	397	0	0	1.091	0	0	3	0	3	0	1.094	217	877	229	45	184
Salamanca	Propio	F	Traduc. y Documentación	Soc. y J.	GRADO	Grado en Información y Documentación	15	12	17	29	0	0	73	0	0	0	0	1	74	38	36	30	6	24
Salamanca	Propio	F	Traduc. y Documentación	Soc. y J.	GRADO	Grado en Traducción e Interpretación	73	51	83	112	0	0	319	0	0	0	0	0	319	74	245	69	12	57
Salamanca	Propio	F	Traduc. y Documentación	Soc. y J.	GRADO	PCEO Grado en Traducción e Interpretación y Grado en Derecho	11	12	7	0	0	0	30	0	0	0	0	0	30	9	21	0	0	0
Salamanca	Propio	F	Traduc. y Documentación	Soc. y J.	GRADO	PCEO Grado en Información y Documentación y Grado en Ciencias Políticas	12	2	0	0	0	0	14	0	0	0	0	0	14	8	6	0	0	0
					Total Traducción y Documentación	111	77	107	141	0	0	436	0	0	0	0	0	1	437	129	308	99	18	81
Salamanca	Adscrito	EUA	Escuela Aeronáutica Adventia	Ing. y Arq.	GRADO	Grado en Piloto de Aviación Comercial y Oper. Aéreas	39	27	29	28	0	0	123	0	0	0	0	10	133	114	19	19	16	3
						39	27	29	28	0	0	123	0	0	0	0	0	10	133	114	19	19	16	3
Zamora	Adscrito	EUA	Enfermería	C. Salud	CC	Diplomado en Enfermería	0	0	0	0	0	0	0	0	0	0	0	0	0	0	0	0	0	0
Zamora	Adscrito	EUA	Enfermería	C. Salud	GRADO	Grado en Enfermería	60	57	57	59	0	0	233	0	0	0	0	3	236	49	187	60	5	55
					Total Enfermería	60	57	57	59	0	0	233	0	0	0	0	0	3	236	49	187	60	5	55
Zamora	Propio	EU	Magisterio	Soc. y J.	CC	Maestro-Esp. Educación Física	0	0	0	0	0	0	0	0	0	0	0	0	0	0	0	0	0	0
Zamora	Propio	EU	Magisterio	Soc. y J.	CC	Maestro-Esp. Educación Infantil	0	0	0	0	0	0	0	0	0	0	0	0	0	0	0	0	0	0
Zamora	Propio	EU	Magisterio	Soc. y J.	CC	Maestro-Esp. Educación Primaria	0	0	0	0	0	0	0	0	0	0	0	0	0	0	0	0	0	0
Zamora	Propio	EU	Magisterio	Soc. y J.	CC	Maestro-Esp. Lengua Extranjera (Alemán e Inglés)	0	0	0	0	0	0	0	0	0	0	0	0	0	0	0	0	0	0

Matrícula del Curso 2016-17
Titulaciones de Grado y Primer y Segundo Ciclo
(Información proporcionada por los Servicios Informáticos)
14-11-2016



Campus	Tipo Centro	Centro Universitario	Área	Ciclo	Titulación	1º	2º	3º	4º Grado	5º Grado	6º Grado	Total 1º ciclo	3º	4º	5º	6º	Total 2º ciclo	Curso Adapt.	TOTAL	Hombres	Mujeres	Total Egresados 15-16	Hombres	Mujeres	
Zamora	Propio	EU	Magisterio	Soc. y J.	GRADO	Grado en Educación Infantil	53	28	29	66	0	0	176	0	0	0	0	7	183	20	163	44	5	39	
Zamora	Propio	EU	Magisterio	Soc. y J.	GRADO	Grado en Educación Primaria	68	52	49	87	0	0	256	0	0	0	0	25	281	108	173	75	36	39	
Zamora	Propio	EU	Magisterio	Soc. y J.	GRADO	PCEO Grado en Educación Primaria Grado en Ed. Infantil	17	0	0	0	0	0	17	0	0	0	0	0	17	2	15	0	0	0	
			Total Magisterio				138	80	78	153	0	0	449	0	0	0	0	32	481	130	351	119	41	78	
Zamora	Propio	ETS	Politécnica Superior	Ing. y Arq.	CC	Ing. Téc. Agrícola: (Esp. Industrias Agrarias y Alimentarias)	0	0	0	0	0	0	0	0	0	0	0	0	0	0	0	0	0	0	
Zamora	Propio	ETS	Politécnica Superior	Ing. y Arq.	CC	Ing. Téc. Industrial: (Esp. Mecánica)	0	0	0	0	0	0	0	0	0	0	0	0	0	0	0	0	0	0	
Zamora	Propio	ETS	Politécnica Superior	Ing. y Arq.	CC	Ing. Téc. Obras Públicas: (Esp. Construc. Civiles)	0	0	0	0	0	0	0	0	0	0	0	0	0	0	0	0	0	0	
Zamora	Propio	ETS	Politécnica Superior	Ing. y Arq.	CS	Ingeniero de Materiales	0	0	0	0	0	0	0	0	0	0	0	0	0	0	0	7	5	2	
Zamora	Propio	ETS	Politécnica Superior	Ing. y Arq.	CC	Ingeniero Técnico Informática de Gestión	0	0	0	0	0	0	0	0	0	0	0	0	0	0	0	0	0	0	
Zamora	Propio	ETS	Politécnica Superior	Ing. y Arq.	GRADO	Grado en Ingeniería Agroalimentaria	6	10	4	23	0	0	43	0	0	0	0	0	43	21	22	9	0	9	
Zamora	Propio	ETS	Politécnica Superior	Ing. y Arq.	GRADO	Grado en Ingeniería Civil	9	12	14	87	0	0	122	0	0	0	0	21	143	102	41	55	40	15	
Zamora	Propio	ETS	Politécnica Superior	Ing. y Arq.	GRADO	Grado en Ingeniería Informática en Sistemas de Información	17	13	23	25	0	0	78	0	0	0	0	0	78	66	12	14	10	4	
Zamora	Propio	ETS	Politécnica Superior	Ing. y Arq.	GRADO	Grado en Ingeniería Mecánica	43	49	29	79	0	0	200	0	0	0	0	0	200	176	24	23	19	4	
Zamora	Propio	ETS	Politécnica Superior	Ing. y Arq.	GRADO	Grado en Ingeniería de Materiales	1	3	2	3	0	0	9	0	0	0	0	0	9	10	-1	0	0	0	
Zamora	Propio	ETS	Politécnica Superior	Ing. y Arq.	GRADO	Grado en Arquitectura Técnica	33	28	32	39	0	0	132	0	0	0	0	1	133	63	70	74	43	31	
Zamora	Propio	ETS	Politécnica Superior	Ing. y Arq.	GRADO	PCEO Grado en Ingeniería de Materiales y Grado en Ingeniería Mecánica	8	3	5	0	0	0	16	0	0	0	0	0	16	13	3	0	0	0	
			Total Politécnica Superior				117	118	109	256	0	0	600	0	0	0	0	22	622	451	171	182	117	65	
Zamora	Adscrito	EUA	Relaciones Laborales	Soc. y J.	CC	Diplomado en Relaciones Laborales	0	0	0	0	0	0	0	0	0	0	0	0	0	0	0	0	0	0	
Zamora	Adscrito	EUA	Relaciones Laborales	Soc. y J.	GRADO	Grado en Relaciones Laborales y Recursos Humanos	15	9	19	38	0	0	81	0	0	0	0	7	88	33	55	14	4	10	
			Total Relaciones Laborales				15	9	19	38	0	0	81	0	0	0	0	7	88	33	55	14	4	10	
			TOTAL GENERAL				4.691	4.269	4.181	6.652	594	359	20.746	0	27	116	22	165	664	21.575	8.920	12.655	4.450	1.781	2.669